

RPPS


REGIME PRÓPRIO DE PREVIDÊNCIA SOCIAL
BOTUCATU
BOTUCATU

PARECER DO COMITÊ DE INVESTIMENTOS

Competência dezembro de 2023

SUMÁRIO

1.	INTRODUÇÃO	2
2.	ANÁLISE DO CENÁRIO ECONÔMICO.....	2
3.	EVOLUÇÃO DA EXECUÇÃO ORÇAMENTÁRIA.....	2
4.	ANÁLISE DA CARTEIRA DE INVESTIMENTOS	2
4.1.	CARTEIRA DE INVESTIMENTOS CONSOLIDADA	2
4.2.	RETORNO SOBRE OS INVESTIMENTOS	3
4.3.	DISTRIBUIÇÃO DOS ATIVOS POR INSTITUIÇÕES FINANCEIRAS	3
4.4.	RETORNO DA CARTEIRA DE INVESTIMENTOS VERSOS A META DE RENTABILIDADE	4
4.5.	EVOLUÇÃO PATRIMONIAL.....	4
4.6.	RETORNO DOS INVESTIMENTOS APÓS AS MOVIMENTAÇÕES	4
4.7.	AUTORIZAÇÃO DE APLICAÇÃO E RESGATE – APR	5
5.	ANÁLISE DE RISCO DA CARTEIRA DE INVESTIMENTOS	6
5.1.	RISCO DE MERCADO.....	6
5.2.	RISCO DE CRÉDITO	6
5.3.	RISCO DE LÍQUIDEZ	6
6.	ANÁLISE DE CARTEIRA POR PARTE DA CONSULTORIA DE INVESTIMENTOS.....	6
7.	ANÁLISE DE FUNDOS DE INVESTIMENTOS POR PARTE DA CONSULTORIA DE INVESTIMENTOS	6
8.	PROCESSOS DE CREDENCIAMENTO	7
9.	PLANO DE CONTINGÊNCIA.....	7
10.	CONSIDERAÇÕES FINAIS.....	7



RPPS

REGIME PRÓPRIO DE PREVIDÊNCIA SOCIAL

BOTUCATU

BOTUCATU

1. INTRODUÇÃO

Na busca por uma gestão previdenciária de qualidade e principalmente no que diz respeito às Aplicações dos Recursos, elaboramos o parecer de deliberação e análise, promovido por este Comitê de Investimentos.

Foi utilizado para a emissão desse parecer o relatório de análise completo da carteira de investimentos fornecido pela empresa contratada de Consultoria de Investimentos, onde completa: carteira de investimentos consolidada; enquadramento perante os critérios da Resolução CMN nº 4.963/2021 e suas alterações; retorno sobre os investimentos; distribuição dos ativos por instituições financeiras; distribuição dos ativos por subsegmento; retorno da carteira de investimentos versus a meta de rentabilidade; evolução patrimonial e retorno dos investimentos após as movimentações.

2. ANÁLISE DO CENÁRIO ECONÔMICO

Panorama fornecido pela Consultoria de Investimentos, anexo sistema.

3. EVOLUÇÃO DA EXECUÇÃO ORÇAMENTÁRIA

O balanço orçamentário de **dezembro de 2023** que demonstra as contribuições repassadas, em conformidade com a legislação vigente.

As receitas patrimoniais estão sendo lançadas em Variação Patrimonial Aumentativa -VPA e Variação Patrimonial Diminutiva - VPD, sendo que só é lançada a receita patrimonial orçamentária quando o resgate do investimento é efetivado.

33

4. ANÁLISE DA CARTEIRA DE INVESTIMENTOS

4.1. CARTEIRA DE INVESTIMENTOS CONSOLIDADA

A carteira de investimentos do BOTUPREV está segregada entre os segmentos de renda fixa, renda variável – fundo imobiliário – estruturado e investimentos no exterior, sendo **76,27%**, **20,92%** e **2,82%**, respectivamente, não ultrapassando o limite de 35% permitido pela Resolução CMN nº 4.963/2021 para o segmento de renda variável aos RPPs.


Enquadramento da Carteira de Investimentos por Segmento

Segmentos	Enquadramento Resolução CMN nº 4.963/2021	Enquadramento pela PI
Renda Fixa	Enquadrado	Enquadrado
Renda Variável/ Estruturado – Fundo Imobiliário	Enquadrado	Enquadrado
Exterior	Enquadrado	Enquadrado

Ao analisarmos o enquadramento da carteira de investimentos por segmento, segundo os limites permitidos pela Resolução CMN nº 4.963/2021 e a Política de Investimentos aprovada para o exercício, informamos não haver desenquadramento.

BOTUPREV – Instituto de Previdência Social dos Servidores de Botucatu

Rua General Telles, 620 – Centro – Botucatu/SP
Fone (14) 3882-0776 CNPJ 14.381.084/0001-65
www.botuprev.sp.gov.br



RPPS

REGIME PRÓPRIO DE PREVIDÊNCIA SOCIAL

BOTUCATU

BOTUCATU

Enquadramento da Carteira de Investimentos por Subsegmento

Segmentos	Enquadramento Resolução CMN nº 4.963/2021	Enquadramento pela PI
Renda Fixa	Enquadrado	Enquadrado
Renda Variável/ Estruturado – Fundo Imobiliário	Enquadrado	Enquadrado
Exterior	Enquadrado	Enquadrado

Ao analisarmos o enquadramento da carteira de investimentos por subsegmento, segundo os limites permitidos pela Resolução CMN nº 4.963/2021 e a Política de Investimentos aprovada para o exercício, informamos não haver desenquadramento.

Enquadramento da Carteira de Investimento por Fundos de Investimentos

Segmentos	Enquadramento da Resolução CMN nº 4.963/2021 por Fundo de Investimentos
Renda Fixa	Enquadrado
Renda Variável/ Estruturado – Fundo Imobiliário	Enquadrado
Exterior	Enquadrado

Ao analisarmos o enquadramento da carteira de investimento por segmento e fundos de investimentos, segundo os limites permitidos pela Resolução CMN nº 4.963/2021, informamos não haver desenquadramento.

4.2. RETORNO SOBRE OS INVESTIMENTOS

Considerando os retornos apresentados pelos fundos de investimentos, podemos identificar que dos mais voláteis apresentaram baixo retorno comparado ao seu benchmark.

Os fundos de investimentos classificados como renda fixa apresentaram no acumulado do mês com um retorno positivo de **1,30%** representando um montante de **R\$ 3.574.087,87** (três milhões e quinhentos e setenta e quatro mil e oitenta e sete reais e oitenta e sete centavos).


Os fundos de investimentos classificados como renda variável apresentaram no mês um retorno positivo de **4,56%** representando um montante de **R\$ 3.327.568,41** (três milhões e trezentos e vinte e sete mil e quinhentos e sessenta e oito reais e quarenta e um centavos).

Os fundos de investimentos classificados como exterior apresentaram no acumulado do mês retorno positivo de **2,77%** representando um montante de **R\$ 276.863,84** (duzentos e setenta e seis mil e oitocentos e sessenta e três reais e oitenta e quatro centavos).

4.3. DISTRIBUIÇÃO DOS ATIVOS POR INSTITUIÇÕES FINANCEIRAS

BOTUPREV – Instituto de Previdência Social dos Servidores de Botucatu

Rua General Telles, 620 – Centro – Botucatu/SP
Fone (14) 3882-0776 CNPJ 14.381.084/0001-65
www.botuprev.sp.gov.br



RPPS

REGIME PRÓPRIO DE PREVIDÊNCIA SOCIAL

BOTUCATU
BOTUCATU

Os fundos de investimentos que compõe a carteira de investimentos do BOTUPREV, tem como prestadores de serviços de Gestão os:	Valor	% S/ Carteira	% S/ PL Gestão
Gestão			
CAIXA ASSET	187.625.780,00	51,43	-
BB GESTÃO DE RECURSOS DTVM	110.092.879,49	30,18	-
BRDESCO ASSET MANAGEMENT	30.075.344,64	8,24	-
SANTANDER BRASIL ASSET MANAGEM...	11.079.344,97	3,04	-
ITAÚ ASSET MANAGEMENT	9.205.782,15	2,52	-
TESOURO NACIONAL (TÍTULOS PÚBL...	7.556.150,44	2,07	-
PORTO SEGURO INVESTIMENTOS	4.578.416,00	1,25	-
TARPON INVESTIMENTOS	2.957.249,52	0,81	-
SICREDI	1.659.035,75	0,45	-

4.4. RETORNO DA CARTEIRA DE INVESTIMENTOS VERSOS A META DE RENTABILIDADE

A rentabilidade da carteira de investimentos do BOTUPREV se mostra crescente refletindo o contexto mercadológico.


O retorno acumulado no período supera a meta de rentabilidade, sendo assim, o BOTUPREV ultrapassou a meta no exercício.

O atingimento da meta de rentabilidade no mês, representa 0,96% de meta de rentabilidade contra 2,01% obtido. O acumulado no exercício até o mês de referência representa 14,06% contra 9,97% da meta de rentabilidade.

4.5. EVOLUÇÃO PATRIMONIAL

BOTUPREV – Instituto de Previdência Social dos Servidores de Botucatu

Rua General Telles, 620 – Centro – Botucatu/SP
Fone (14) 3882-0776 CNPJ 14.381.084/0001-65
www.botuprev.sp.gov.br



RPPS

REGIME PRÓPRIO DE PREVIDÊNCIA SOCIAL

BOTUCATU
BOTUCATU

No mês anterior ao de referência, o BOTUPREV apresentava um patrimônio 350.454.049,37 (trezentos e cinquenta milhões e quatrocentos e cinquenta e quatro mil e quarenta e nove reais e trinta e sete centavos).

No mês de referência, o BOTUPREV apresenta um patrimônio líquido de R\$ 364.829.982,96 (trezentos e sessenta e quatro milhões e oitocentos e vinte e nove mil e novecentos e oitenta e dois reais e noventa e seis centavos).

Podemos observar uma valorização de R\$ 14.375.933,59 (quatorze milhões e trezentos e setenta e cinco mil e novecentos e trinta e três reais e cinquenta e nove centavos).

4.6. RETORNO DOS INVESTIMENTOS APÓS AS MOVIMENTAÇÕES

No mês de referência, houveram movimentações financeiras no segmento de renda fixa e renda variável, na importância total de:

- R\$ 10.794.082,74 em aplicações e
- R\$ 3.596.669,27 em resgates.

Em se tratando do retorno mensurado no mesmo período de referência, o montante apresentado foi de:


- 7.178.520,12 em retorno da carteira de investimentos no total, equivalente 2,01%

4.7. AUTORIZAÇÃO DE APLICAÇÃO E RESGATE – APR

Nº APR	CNPJ	Fundo	Data	Tipo	Valor
347/2023	14.508.643/0001-55	CAIXA BRASIL DISPONIBILIDADES FIC RENDA FIXA SIMPLES	28/12/2023	Aplicação	724.420,17
346/2023	14.508.643/0001-55	CAIXA BRASIL DISPONIBILIDADES FIC RENDA FIXA SIMPLES	28/12/2023	Aplicação	174.207,26
345/2023	14.508.643/0001-55	CAIXA BRASIL DISPONIBILIDADES FIC RENDA FIXA SIMPLES	27/12/2023	Resgate	4.610,83
344/2023	14.508.643/0001-55	CAIXA BRASIL DISPONIBILIDADES FIC RENDA FIXA SIMPLES	26/12/2023	Aplicação	1.194.458,57
343/2023	14.508.643/0001-55	CAIXA BRASIL DISPONIBILIDADES FIC RENDA FIXA SIMPLES	22/12/2023	Resgate	90.252,60
342/2023	14.508.643/0001-55	CAIXA BRASIL DISPONIBILIDADES FIC RENDA FIXA SIMPLES	22/12/2023	Resgate	2.567.791,89
341/2023	14.508.643/0001-55	CAIXA BRASIL DISPONIBILIDADES FIC RENDA FIXA SIMPLES	21/12/2023	Aplicação	47.445,03
340/2023	14.508.643/0001-55	CAIXA BRASIL DISPONIBILIDADES FIC RENDA FIXA SIMPLES	20/12/2023	Aplicação	111.544,96
339/2023	14.508.643/0001-55	CAIXA BRASIL DISPONIBILIDADES FIC RENDA FIXA SIMPLES	20/12/2023	Resgate	236,81
338/2023	14.508.643/0001-55	CAIXA BRASIL DISPONIBILIDADES FIC RENDA FIXA SIMPLES	18/12/2023	Resgate	14.783,60
337/2023	13.077.415/0001-05	BB FLUXO FIC RENDA FIXA SIMPLES PREVIDENCIÁRIO	18/12/2023	Aplicação	25,43
336/2023	14.508.643/0001-55	CAIXA BRASIL DISPONIBILIDADES FIC RENDA FIXA SIMPLES	14/12/2023	Aplicação	1.669.273,27
335/2023	13.077.415/0001-05	BB FLUXO FIC RENDA FIXA SIMPLES PREVIDENCIÁRIO	14/12/2023	Resgate	25,43
334/2023	14.508.643/0001-55	CAIXA BRASIL DISPONIBILIDADES FIC RENDA FIXA SIMPLES	13/12/2023	Resgate	75,34
333/2023	14.508.643/0001-55	CAIXA BRASIL DISPONIBILIDADES FIC RENDA FIXA SIMPLES	12/12/2023	Resgate	1.954,01
332/2023	14.508.643/0001-55	CAIXA BRASIL DISPONIBILIDADES FIC RENDA FIXA SIMPLES	11/12/2023	Aplicação	357.554,04

BOTUPREV – Instituto de Previdência Social dos Servidores de Botucatu

Rua General Telles, 620 – Centro – Botucatu/SP
Fone (14) 3882-0776 CNPJ 14.381.084/0001-65
www.botuprev.sp.gov.br



RPPS

REGIME PRÓPRIO DE PREVIDÊNCIA SOCIAL

BOTUCATU

BOTUCATU

331/2023	14.508.643/0001-55	CAIXA BRASIL DISPONIBILIDADES FIC RENDA FIXA SIMPLES	11/12/2023	Resgate	538.836,88
330/2023	14.508.643/0001-55	CAIXA BRASIL DISPONIBILIDADES FIC RENDA FIXA SIMPLES	08/12/2023	Resgate	9.211,31
329/2023	14.508.643/0001-55	CAIXA BRASIL DISPONIBILIDADES FIC RENDA FIXA SIMPLES	08/12/2023	Resgate	318.386,90
328/2023	14.508.643/0001-55	CAIXA BRASIL DISPONIBILIDADES FIC RENDA FIXA SIMPLES	07/12/2023	Aplicação	5.754.736,17
327/2023	14.508.643/0001-55	CAIXA BRASIL DISPONIBILIDADES FIC RENDA FIXA SIMPLES	07/12/2023	Resgate	211,90
326/2023	13.077.415/0001-05	BB FLUXO FIC RENDA FIXA SIMPLES PREVIDENCIÁRIO	07/12/2023	Aplicação	713.662,68
325/2023	14.508.643/0001-55	CAIXA BRASIL DISPONIBILIDADES FIC RENDA FIXA SIMPLES	05/12/2023	Resgate	1.182,00
324/2023	14.508.643/0001-55	CAIXA BRASIL DISPONIBILIDADES FIC RENDA FIXA SIMPLES	04/12/2023	Aplicação	46.755,16
323/2023	14.508.643/0001-55	CAIXA BRASIL DISPONIBILIDADES FIC RENDA FIXA SIMPLES	04/12/2023	Resgate	5.263,79
322/2023	14.508.643/0001-55	CAIXA BRASIL DISPONIBILIDADES FIC RENDA FIXA SIMPLES	01/12/2023	Resgate	35.000,00
321/2023	14.508.643/0001-55	CAIXA BRASIL DISPONIBILIDADES FIC RENDA FIXA SIMPLES	01/12/2023	Resgate	8.845,98

Foram devidamente emitidas, assinadas e divulgadas as APR relacionadas ao mês de referência.

5. ANÁLISE DE RISCO DA CARTEIRA DE INVESTIMENTOS

A análise de risco feita, contempla as diretrizes traçadas na Política de Investimentos aprovada para o exercício de 2023, sendo obrigatório exercer o acompanhamento e o controle sobre esses riscos, sendo eles: risco de mercado, de crédito e de liquidez.

6. RISCO DE MERCADO

Observa-se que o resultado do VaR referente a carteira de investimentos é de **1,39%** para o mês de referência.

No que diz respeito ao resultado do VaR referente ao segmento de renda fixa, o valor é de **0,44%** no segmento de renda variável o valor é de **4,32%**, já no segmento de exterior o valor é de **4,81%**.

O VaR apresentado referente aos segmentos da carteira de investimentos do BOTUPREV está em conformidade com a estratégia de risco traçada na Política Anual de Investimentos – PAI de 2023, não havendo necessidade se ater às Políticas de Contingências definidos na própria PAI.

6.1. RISCO DE CRÉDITO

A carteira de investimentos do BOTUPREV possui fundos de investimentos com ativos de crédito ou são fundos de investimentos de crédito privado.

Os fundos de investimentos se encontram enquadrados dentro das normativas vigentes.


6.2. RISCO DE LIQUIDEZ

A carteira de investimentos possui liquidez imediata de **54,58%** para auxílio no cumprimento das obrigações do BOTUPREV.

7. ANÁLISE DE CARTEIRA POR PARTE DA CONSULTORIA DE INVESTIMENTOS

BOTUPREV – Instituto de Previdência Social dos Servidores de Botucatu

Rua General Telles, 620 – Centro – Botucatu/SP
Fone (14) 3882-0776 CNPJ 14.381.084/0001-65
www.botuprev.sp.gov.br



RPPS

REGIME PRÓPRIO DE PREVIDÊNCIA SOCIAL

BOTUCATU

BOTUCATU

Não foram solicitados Relatórios de Análise de Carteira no mês de referência pelo BOTUPREV à Consultoria de Investimentos contratada.

Da análise apresentada, o Comitê de Investimentos optou por seguir a movimentação. Tendo em vista o crescimento apresentado pelo Panorama.

8. ANÁLISE DE FUNDOS DE INVESTIMENTOS POR PARTE DA CONSULTORIA DE INVESTIMENTOS

Não foi solicitada a Consultoria de Investimentos para Análise de Fundos de Investimentos.

9. PROCESSOS DE CREDENCIAMENTO

No mês de referência não houve credenciamento de nova instituição.

10. PLANO DE CONTINGÊNCIA

Em análise as informações acima, não se faz necessário a instauração do processo de contingência.

11. CONSIDERAÇÕES FINAIS

Este parecer foi previamente elaborado pelo atual gestor dos recursos, que previamente disponibilizou para os membros do Comitê de Investimentos pudessem analisá-lo e pontuar suas considerações.

Em relação à carteira de investimentos do BOTUPREV e a manutenção dos percentuais de alocação, estes seguiram de acordo com a orientação e acompanhamento da consultoria de investimentos.

Destacamos que não há indícios ou números que prejudiquem a aprovação das Aplicações e Aportes dos Recursos do BOTUPREV no mês de referência assim, encaminha-se este PARECER com análise FAVORÁVEL dos membros do Comitê de Investimentos para APROVAÇÃO DO CONSELHO FISCAL e CONSELHO ADMINISTRATIVO.


Emerson Miranda
Membro do Comitê

Assinatura



Danielle Casonato

Membro do Comitê

Assinatura


Diego Lopes de Souza
Membro do Comitê

Assinatura


Juliana Pereira Lima de Andrade

Membro do Comitê

Assinatura


Leonardo De Paula
Presidente/Gestor do Comitê

Assinatura

BOTUPREV – Instituto de Previdência Social dos Servidores de Botucatu

Rua General Telles, 620 – Centro – Botucatu/SP
Fone (14) 3882-0776 CNPJ 14.381.084/0001-65
www.botuprev.sp.gov.br