

# Relatório Analítico dos Investimentos em dezembro, 4º trimestre e ano de 2019

Este relatório atende a Portaria MPS nº 519, de 24 de agosto de 2011, Artigo 3º Incisos III e V.

**CRÉDITO E MERCADO**  
*Consultoria em Investimentos*

**Carteira consolidada de investimentos - base (Dezembro / 2019)**

Produto / Fundo	Resgate	Carência	Saldo	Particip. S/ Total	Cotistas	% S/ PL do Fundo	RESOLUÇÃO - 3.922
BB IMA GERAL EX-C TÍTULOS PÚBLICOS FI RENDA FIXA...	D+1	Não há	245.945,66	0,12%	131	0,04%	Artigo 7º, Inciso I, Alínea ' b '
CAIXA BRASIL IMA GERAL TÍTULOS PÚBLICOS FI RENDA...	D+0	Não há	5.554.062,79	2,79%	229	0,39%	Artigo 7º, Inciso I, Alínea ' b '
CAIXA BRASIL 2020 IV TÍTULOS PÚBLICOS FI RENDA F...	D+0	16/08/2020	5.817.749,75	2,93%	107	0,57%	Artigo 7º, Inciso I, Alínea ' b '
CAIXA BRASIL IMA-B 5 TÍTULOS PÚBLICOS FI RENDA F...	D+0	Não há	3.606.524,72	1,81%	923	0,04%	Artigo 7º, Inciso I, Alínea ' b '
CAIXA BRASIL IDKA IPCA 2A TÍTULOS PÚBLICOS FI RE...	D+0	Não há	34.912.461,65	17,56%	964	0,40%	Artigo 7º, Inciso I, Alínea ' b '
BB IDKA 2 TÍTULOS PÚBLICOS FI RENDA FIXA PREVIDE...	D+1	Não há	23.430.285,00	11,78%	876	0,30%	Artigo 7º, Inciso I, Alínea ' b '
CAIXA BRASIL GESTÃO ESTRATÉGICA FI RENDA FIXA	D+0	Não possui	32.490.149,91	16,34%	695	0,33%	Artigo 7º, Inciso I, Alínea ' b '
BB TÍTULOS PÚBLICOS XI FI RENDA FIXA PREVIDENCIÁ...	D+0	15/08/2022	2.308.310,21	1,16%	45	1,17%	Artigo 7º, Inciso I, Alínea ' b '
BB IRF-M 1 TÍTULOS PÚBLICOS FIC RENDA FIXA PREVI...	D+0	Não há	3.031.128,76	1,52%	1.198	0,04%	Artigo 7º, Inciso I, Alínea ' b '
BB IRF-M TÍTULOS PÚBLICOS FI RENDA FIXA PREVIDEN...	D+1	Não há	2.803.663,01	1,41%	708	0,05%	Artigo 7º, Inciso I, Alínea ' b '
BB IMA-B 5+ TÍTULOS PÚBLICOS FI RENDA FIXA PREVI...	D+2	Não há	1.713.247,53	0,86%	342	0,07%	Artigo 7º, Inciso I, Alínea ' b '
BRASESCO IDKA PRÉ 2 FI RENDA FIXA	D+0	Não há	2.169.799,84	1,09%	104	0,34%	Artigo 7º, Inciso I, Alínea ' b '
CAIXA BRASIL IMA-B TÍTULOS PÚBLICOS FI RENDA FIX...	D+0	Não há	12.633.773,50	6,35%	949	0,19%	Artigo 7º, Inciso I, Alínea ' b '
BB IMA-B TÍTULOS PÚBLICOS FI RENDA FIXA PREVIDEN...	D+1	Não há	11.327.867,15	5,70%	681	0,17%	Artigo 7º, Inciso I, Alínea ' b '
CAIXA BRASIL 2024 IV TÍTULOS PÚBLICOS FI RENDA F...	D+0	15/08/2024	7.515.844,43	3,78%	74	0,53%	Artigo 7º, Inciso I, Alínea ' b '
CAIXA BRASIL IMA-B 5+ TÍTULOS PÚBLICOS FI RENDA ...	D+0	Não há	3.275.608,32	1,65%	362	0,12%	Artigo 7º, Inciso I, Alínea ' b '
BB IMA-B 5 FIC RENDA FIXA PREVIDENCIÁRIO LP	D+1	Não há	1.990.534,45	1,00%	613	0,05%	Artigo 7º, Inciso I, Alínea ' b '
BB ALOCAÇÃO ATIVA FIC RENDA FIXA PREVIDENCIÁRIO	D+3	Não há	5.447.851,04	2,74%	580	0,06%	Artigo 7º, Inciso I, Alínea ' b '
CAIXA BRASIL IRF-M 1 TÍTULOS PÚBLICOS FI RENDA F...	D+0	Não há	5.448.279,26	2,74%	1.361	0,05%	Artigo 7º, Inciso I, Alínea ' b '
CAIXA NOVO BRASIL FIC RENDA FIXA REFERENCIADO IM...	D+0	Não há	1.025.564,48	0,52%	305	0,03%	Artigo 7º, Inciso III, Alínea ' a '

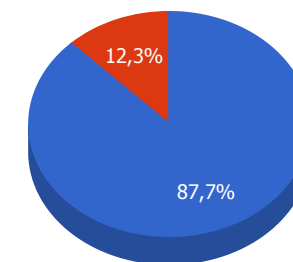
**Carteira consolidada de investimentos - base (Dezembro / 2019)**

Produto / Fundo	Resgate	Carência	Saldo	Particip. S/ Total	Cotistas	% S/ PL do Fundo	RESOLUÇÃO - 3.922
BRASESCO ALOCAÇÃO DINÂMICA FIC RENDA FIXA	D+4	Não há	1.787.439,01	0,90%	167	0,16%	Artigo 7º, Inciso IV, Alínea ' a ' '
ITAÚ INSTITUCIONAL ALOCAÇÃO DINÂMICA FIC RENDA F...	D+1	Não há	2.274.490,14	1,14%	289	0,04%	Artigo 7º, Inciso IV, Alínea ' a ' '
CAIXA BRASIL DISPONIBILIDADES FI RENDA FIXA	D+0	Não há	3.100.329,15	1,56%	324	0,68%	Artigo 7º, Inciso IV, Alínea ' a ' '
SANTANDER ATIVO FIC RENDA FIXA	D+1	Não há	500.991,74	0,25%	90	0,07%	Artigo 7º, Inciso IV, Alínea ' a ' '
BB GOVERNANÇA FI AÇÕES	D+4	Não há	2.917.181,95	1,47%	817	0,39%	Artigo 8º, Inciso I, Alínea ' a ' '
CAIXA BRASIL IBX-50 FI AÇÕES	D+4	Não há	2.257.031,47	1,13%	86	0,20%	Artigo 8º, Inciso I, Alínea ' a ' '
BB AÇÕES VALOR FIC AÇÕES	D+33	Não há	1.728.488,22	0,87%	927	0,23%	Artigo 8º, Inciso II, Alínea ' a ' '
CAIXA AÇÕES MULTIGESTOR FIC AÇÕES	D+25	Não há	2.466.443,26	1,24%	2.570	0,48%	Artigo 8º, Inciso II, Alínea ' a ' '
CAIXA ALOCAÇÃO MACRO FIC MULTIMERCADO LP	D+4	Não há	4.759.685,33	2,39%	26.794	0,07%	Artigo 8º, Inciso III
CAIXA CAPITAL PROTEGIDO BOLSA DE VALORES FIC MUL...	D+2	01/10/2020	2.311.245,24	1,16%	955	0,46%	Artigo 8º, Inciso III
CAIXA CAPITAL PROTEGIDO BOLSA DE VALORES II FIC ...	D+2	27 meses	1.513.713,00	0,76%	723	1,50%	Artigo 8º, Inciso III
BB FI MULTIMERCADO PREVIDENCIÁRIO LP	D+4	Não há	1.471.829,04	0,74%	203	0,29%	Artigo 8º, Inciso III
CAIXA RV 30 FI MULTIMERCADO LP	D+4	Não há	5.022.434,21	2,53%	18.924	0,20%	Artigo 8º, Inciso III
<b>Total para cálculo dos limites da Resolução</b>			<b>198.859.953,22</b>				

**Enquadramentos na Resolução 3.922/2010 e Política de Investimento (RENDA FIXA) - base (Dezembro / 2019)**

Artigos - Renda Fixa	Resolução %	Carteira \$	Carteira	Estratégia de Alocação - 2019			GAP Superior
				Inf	Alvo	Sup	
Artigo 7º, Inciso I, Alínea ' a '	100,00%	0,00	0,00%	0,00%	0,00%	10,00%	19.885.995,32
Artigo 7º, Inciso I, Alínea ' b '	100,00%	165.723.086,98	83,34%	15,00%	40,00%	100,00%	33.136.866,24
Artigo 7º, Inciso III, Alínea ' a '	60,00%	1.025.564,48	0,52%	0,00%	5,00%	60,00%	118.290.407,45
Artigo 7º, Inciso IV, Alínea ' a '	40,00%	7.663.250,04	3,85%	0,00%	29,00%	40,00%	71.880.731,25
Artigo 7º, Inciso VI, Alínea ' a '	15,00%	0,00	0,00%	0,00%	0,00%	15,00%	29.828.992,98
Artigo 7º, Inciso VII, Alínea ' a '	5,00%	0,00	0,00%	0,00%	1,00%	5,00%	9.942.997,66
Artigo 7º, Inciso VII, Alínea ' b '	5,00%	0,00	0,00%	0,00%	0,00%	5,00%	9.942.997,66
Artigo 7º, Inciso VII, Alínea ' c '	5,00%	0,00	0,00%	0,00%	0,00%	5,00%	9.942.997,66
<b>Total Renda Fixa</b>	<b>100,00%</b>	<b>174.411.901,50</b>	<b>87,71%</b>	<b>15,00%</b>	<b>75,00%</b>	<b>240,00%</b>	

**Distribuição por Segmento**

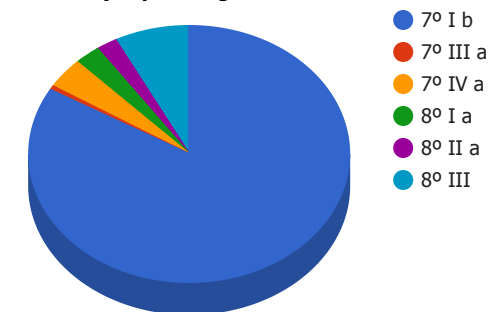


● RENDA FIXA ● RENDA VARIÁVEL

**Enquadramentos na Resolução 3.922/2010 e Política de Investimento (RENDA VARIÁVEL E EXTERIOR) - base (Dezembro / 2019)**

Artigos - Renda Variável	Resolução	Carteira \$	Carteira	Estratégia de Alocação - 2019			GAP Superior
				Inf	Alvo	Sup	
Artigo 8º, Inciso I, Alínea ' a '	30,00%	5.174.213,42	2,60%	0,00%	5,00%	20,00%	34.597.777,22
Artigo 8º, Inciso II, Alínea ' a '	20,00%	4.194.931,48	2,11%	0,00%	10,00%	20,00%	35.577.059,16
Artigo 8º, Inciso III	10,00%	15.078.906,82	7,58%	0,00%	5,00%	10,00%	4.807.088,50
Artigo 8º, Inciso IV, Alínea ' a '	5,00%	0,00	0,00%	0,00%	2,50%	5,00%	9.942.997,66
Artigo 8º, Inciso IV, Alínea ' b '	5,00%	0,00	0,00%	0,00%	2,50%	5,00%	9.942.997,66
<b>Total Renda Variável</b>	<b>30,00%</b>	<b>24.448.051,72</b>	<b>12,29%</b>	<b>0,00%</b>	<b>25,00%</b>	<b>60,00%</b>	

**Distribuição por Artigos**



**Enquadramentos na Resolução 4.604 por Gestores - base (Dezembro / 2019)**

Gestão	Valor	% S/ Carteira	% S/ PL Gestão
CAIXA ECONÔMICA FEDERAL	133.710.900,47	67,24	0,03
BB GESTÃO DE RECURSOS DTVM	58.416.332,02	29,38	0,00
BRDESCO ASSET MANAGEMENT	3.957.238,85	1,99	0,00
ITAÚ UNIBANCO	2.274.490,14	1,14	0,00
SANTANDER BRASIL ASSET MANAGEM...	500.991,74	0,25	0,00

**Artigo 14º** - O total das aplicações dos recursos do regime próprio de previdência social em fundos de investimento e carteiras administradas não pode exceder a 5% (cinco por cento) do volume total de recursos de terceiros gerido por um mesmo gestor ou por gestoras ligadas ao seu respectivo grupo econômico, assim definido pela CVM em regulamentação específica. (NR)

**Estratégia de Alocação para os Próximos 5 Anos**

Artigos	Estratégia de Alocação - 2019		Limite Inferior (%)	Limite Superior (%)
	Carteira \$	Carteira %		
Artigo 7º, Inciso I, Alínea ' a '	0,00	0,00	0,00	10,00
Artigo 7º, Inciso I, Alínea ' b '	165.723.086,98	83,34	15,00	100,00
Artigo 7º, Inciso III, Alínea ' a '	1.025.564,48	0,52	0,00	60,00
Artigo 7º, Inciso IV, Alínea ' a '	7.663.250,04	3,85	0,00	40,00
Artigo 7º, Inciso VI, Alínea ' a '	0,00	0,00	0,00	15,00
Artigo 7º, Inciso VII, Alínea ' a '	0,00	0,00	0,00	5,00
Artigo 7º, Inciso VII, Alínea ' b '	0,00	0,00	0,00	5,00
Artigo 7º, Inciso VII, Alínea ' c '	0,00	0,00	0,00	5,00
Artigo 8º, Inciso I, Alínea ' a '	5.174.213,42	2,60	0,00	20,00
Artigo 8º, Inciso II, Alínea ' a '	4.194.931,48	2,11	0,00	20,00
Artigo 8º, Inciso III	15.078.906,82	7,58	0,00	10,00
Artigo 8º, Inciso IV, Alínea ' a '	0,00	0,00	0,00	5,00
Artigo 8º, Inciso IV, Alínea ' b '	0,00	0,00	0,00	5,00

**Retorno dos investimentos e Benchmark's de ativos no mês de Dezembro/2019 - RENDA FIXA**

	Mês	Ano	3M	6M	12M	24M	VaR Mês	Volatilidade 12M
<b>IDKA PRÉ 2 ANOS (Benchmark)</b>	0,60%	11,89%	1,86%	4,92%	11,89%	24,90%	-	-
BRADESCO IDKA PRÉ 2 FI RENDA FIXA	0,54%	11,60%	1,75%	4,67%	11,60%	24,20%	0,01%	0,03%
<b>IDKA IPCA 3 Anos (Benchmark)</b>	1,46%	14,63%	2,68%	5,87%	14,63%	27,21%	-	-
BB TÍTULOS PÚBLICOS XI FI RENDA FIXA PREVIDENCIÁRIO	1,18%	14,07%	2,43%	5,39%	14,07%	26,13%	0,01%	0,03%
<b>IMA Geral ex-C (Benchmark)</b>	0,91%	12,63%	1,90%	4,54%	12,63%	23,66%	-	-
BB IMA GERAL EX-C TÍTULOS PÚBLICOS FI RENDA FIXA PREVIDENCIÁRIO	0,89%	12,37%	1,85%	4,44%	12,37%	23,14%	0,01%	0,03%
BB ALOCAÇÃO ATIVA FIC RENDA FIXA PREVIDENCIÁRIO	0,96%	13,07%	1,81%	4,48%	13,07%	24,27%	0,01%	0,03%
<b>IDKA IPCA 2 Anos (Benchmark)</b>	1,20%	11,82%	2,46%	5,25%	11,82%	22,73%	-	-
BB IDKA 2 TÍTULOS PÚBLICOS FI RENDA FIXA PREVIDENCIÁRIO	1,15%	11,20%	2,62%	5,15%	11,20%	21,46%	0,01%	0,01%
CAIXA BRASIL IDKA IPCA 2A TÍTULOS PÚBLICOS FI RENDA FIXA LP	1,10%	11,19%	2,40%	4,92%	11,19%	21,53%	0,01%	0,02%
<b>IMA Geral (Benchmark)</b>	0,90%	12,82%	1,90%	4,56%	12,82%	24,14%	-	-
CAIXA BRASIL IMA GERAL TÍTULOS PÚBLICOS FI RENDA FIXA LP	0,90%	12,33%	1,85%	4,41%	12,33%	23,15%	0,01%	0,03%
<b>IMA-B 5+ (Benchmark)</b>	2,60%	30,37%	3,02%	7,64%	30,37%	50,45%	-	-
BB IMA-B 5+ TÍTULOS PÚBLICOS FI RENDA FIXA PREVIDENCIÁRIO	2,72%	30,05%	3,10%	7,66%	30,05%	49,74%	0,04%	0,10%
CAIXA BRASIL IMA-B 5+ TÍTULOS PÚBLICOS FI RENDA FIXA LP	2,56%	29,73%	2,85%	7,41%	29,73%	49,17%	0,04%	0,10%

**Retorno dos investimentos e Benchmark's de ativos no mês de Dezembro/2019 - RENDA FIXA**

	Mês	Ano	3M	6M	12M	24M	VaR Mês	Volatilidade 12M
<b>IRF-M 1 (Benchmark)</b>	0,42%	6,76%	1,38%	3,33%	6,76%	14,21%	-	-
BB IRF-M 1 TÍTULOS PÚBLICOS FIC RENDA FIXA PREVIDENCIÁRIO	0,40%	6,49%	1,31%	3,18%	6,49%	13,69%	0,00%	0,00%
CAIXA BRASIL IRF-M 1 TÍTULOS PÚBLICOS FI RENDA FIXA	0,40%	6,55%	1,33%	3,22%	6,55%	13,80%	0,00%	0,00%
<b>IMA-B 5 (Benchmark)</b>	1,24%	13,15%	2,62%	5,47%	13,15%	24,32%	-	-
CAIXA BRASIL IMA-B 5 TÍTULOS PÚBLICOS FI RENDA FIXA LP	1,21%	12,85%	2,52%	5,31%	12,85%	23,77%	0,01%	0,02%
BB IMA-B 5 FIC RENDA FIXA PREVIDENCIÁRIO LP	1,19%	12,89%	2,54%	5,34%	12,89%	23,78%	0,01%	0,02%
<b>IMA-B (Benchmark)</b>	2,01%	22,95%	2,85%	6,72%	22,95%	39,01%	-	-
BB IMA-B TÍTULOS PÚBLICOS FI RENDA FIXA PREVIDENCIÁRIO	1,97%	22,64%	2,78%	6,61%	22,64%	38,29%	0,03%	0,07%
CAIXA NOVO BRASIL FIC RENDA FIXA REFERENCIADO IMA-B LP	1,99%	22,46%	2,74%	6,54%	22,46%	38,31%	0,03%	0,07%
CAIXA BRASIL IMA-B TÍTULOS PÚBLICOS FI RENDA FIXA LP	1,99%	22,59%	2,70%	6,52%	22,59%	38,33%	0,03%	0,07%
CAIXA BRASIL 2024 IV TÍTULOS PÚBLICOS FI RENDA FIXA	1,49%	11,77%	2,89%	3,29%	11,77%	18,59%	0,02%	0,06%
CAIXA BRASIL 2020 IV TÍTULOS PÚBLICOS FI RENDA FIXA	0,78%	2,95%	2,41%	1,37%	2,95%	6,41%	0,00%	0,04%
<b>IRF-M (Benchmark)</b>	0,62%	12,03%	1,86%	4,72%	12,03%	24,05%	-	-
BB IRF-M TÍTULOS PÚBLICOS FI RENDA FIXA PREVIDENCIÁRIO	0,60%	11,79%	1,81%	4,61%	11,79%	23,56%	0,01%	0,03%
<b>CDI (Benchmark)</b>	0,37%	5,96%	1,24%	2,80%	5,96%	12,76%	-	-



**Retorno dos investimentos e Benchmark's de ativos no mês de Dezembro/2019 - RENDA FIXA**

	Mês	Ano	3M	6M	12M	24M	VaR Mês	Volatilidade 12M
CAIXA BRASIL DISPONIBILIDADES FI RENDA FIXA	0,31%	5,07%	1,03%	2,36%	5,07%	10,90%	0,00%	0,00%
<b>IPCA (Benchmark)</b>	1,15%	4,31%	1,77%	2,03%	4,31%	8,21%	-	-
ITAÚ INSTITUCIONAL ALOCAÇÃO DINÂMICA FIC RENDA FIXA	0,34%	11,91%	1,19%	3,28%	11,91%	21,11%	0,00%	0,03%
CAIXA BRASIL GESTÃO ESTRATÉGICA FI RENDA FIXA	0,59%	16,43%	1,80%	4,97%	16,43%	25,53%	0,01%	0,04%
SANTANDER ATIVO FIC RENDA FIXA	0,40%	13,69%	2,35%	4,81%	13,69%	19,20%	0,00%	0,03%
BRANCO ALOCAÇÃO DINÂMICA FIC RENDA FIXA	0,85%	12,43%	1,81%	4,38%	12,43%	23,11%	0,01%	0,03%

**Retorno dos investimentos e Benchmark's de ativos no mês de Dezembro/2019 - RENDA VARIÁVEL**

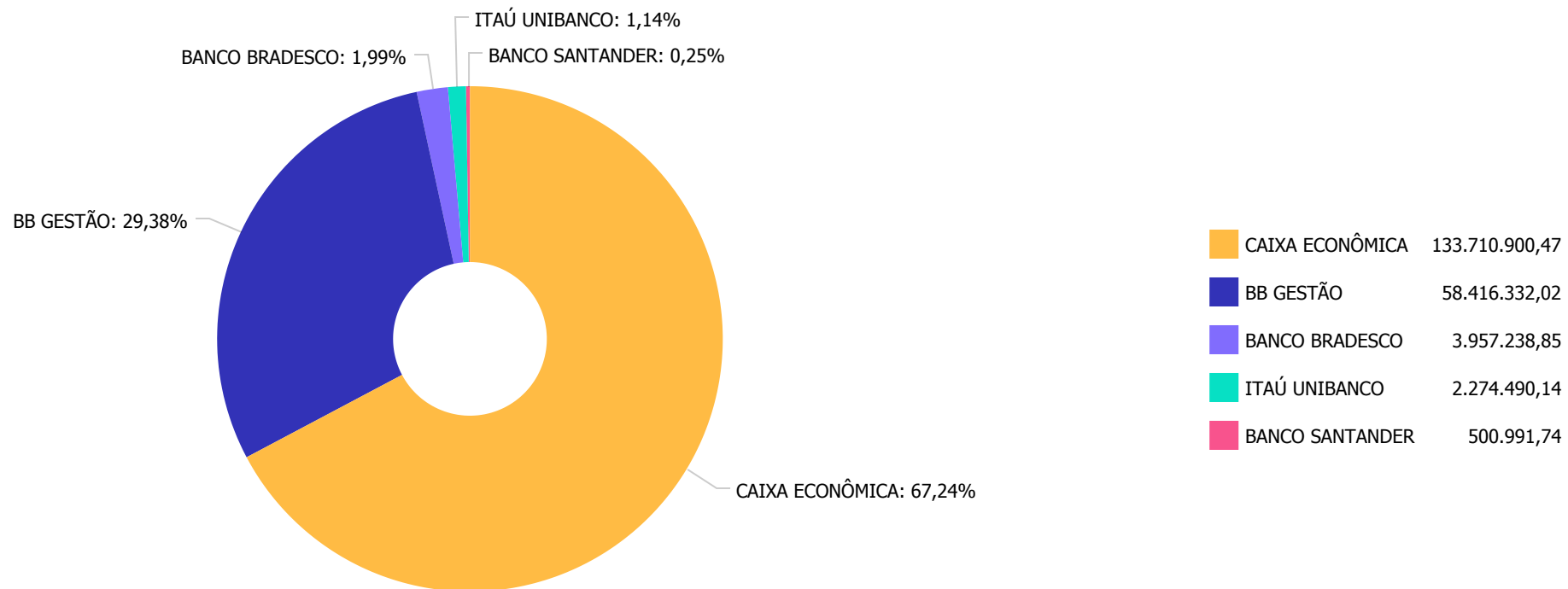
	Mês	Ano	3M	6M	12M	24M	VaR Mês	Volatilidade 12M
<b>IBX-50 (Benchmark)</b>	6,56%	29,15%	9,81%	13,17%	29,15%	47,91%	-	-
CAIXA BRASIL IBX-50 FI AÇÕES	7,09%	29,44%	10,57%	14,20%	29,44%	45,50%	0,05%	0,13%

<b>IGC (Benchmark)</b>	7,75%	38,53%	12,47%	19,53%	38,53%	54,76%	-	-
BB GOVERNANÇA FI AÇÕES	7,56%	33,90%	11,66%	16,39%	33,90%	52,17%	0,04%	0,12%

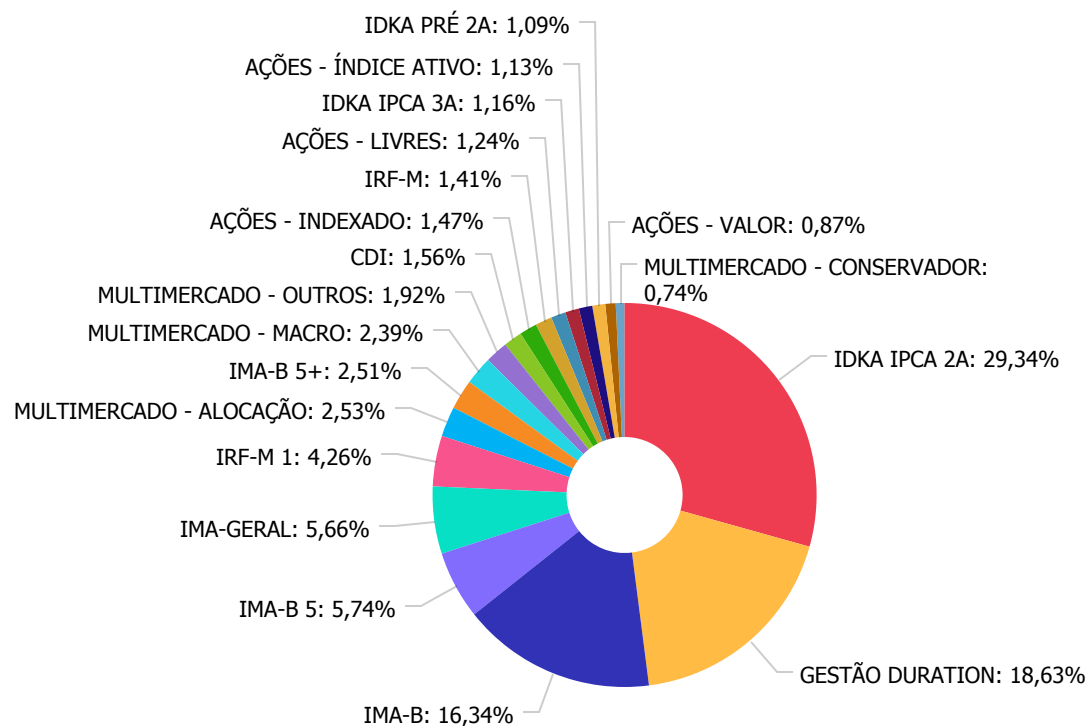
<b>Ibovespa (Benchmark)</b>	6,85%	31,58%	10,41%	14,54%	31,58%	51,36%	-	-
BB AÇÕES VALOR FIC AÇÕES	8,81%	41,43%	13,36%	16,02%	41,43%	-	0,04%	0,17%
CAIXA CAPITAL PROTEGIDO BOLSA DE VALORES FIC MULTIMERCADO	0,33%	7,98%	1,53%	3,54%	7,98%	-	0,00%	0,01%
CAIXA AÇÕES MULTIGESTOR FIC AÇÕES	9,30%	-	14,56%	23,24%	-	-	0,04%	-
CAIXA CAPITAL PROTEGIDO BOLSA DE VALORES II FIC MULTIMERCADO	0,75%	-	0,86%	-	-	-	0,01%	-

<b>CDI (Benchmark)</b>	0,37%	5,96%	1,24%	2,80%	5,96%	12,76%	-	-
BB FI MULTIMERCADO PREVIDENCIÁRIO LP	0,78%	9,03%	2,36%	4,67%	9,03%	16,60%	0,00%	0,01%
CAIXA RV 30 FI MULTIMERCADO LP	2,22%	13,70%	4,58%	6,93%	13,70%	22,92%	0,02%	0,03%
CAIXA ALOCAÇÃO MACRO FIC MULTIMERCADO LP	2,09%	18,08%	3,77%	7,38%	18,08%	29,14%	0,01%	0,03%

Distribuição dos ativos por Administradores - base (Dezembro / 2019)



**Distribuição dos ativos por Sub-Segmentos - base (Dezembro / 2019)**

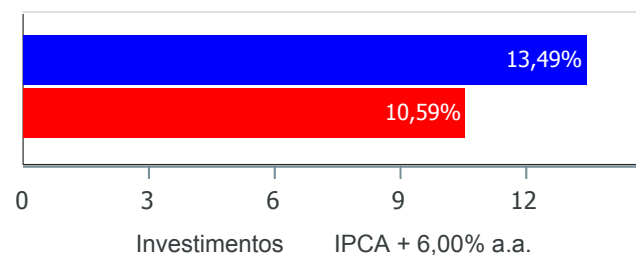


IDKA IPCA 2A	58.342.746,65
GESTÃO DURATION	37.053.070,80
IMA-B	32.503.049,56
IMA-B 5	11.414.808,92
IMA-GERAL	11.247.859,49
IRF-M 1	8.479.408,02
MULTIMERCADO - ALOCAÇÃO	5.022.434,21
IMA-B 5+	4.988.855,85
MULTIMERCADO - MACRO	4.759.685,33
MULTIMERCADO - OUTROS	3.824.958,24
CDI	3.100.329,15
AÇÕES - INDEXADO	2.917.181,95
IRF-M	2.803.663,01
AÇÕES - LIVRES	2.466.443,26
IDKA IPCA 3A	2.308.310,21
AÇÕES - ÍNDICE ATIVO	2.257.031,47
IDKA PRÉ 2A	2.169.799,84
AÇÕES - VALOR	1.728.488,22
MULTIMERCADO - CONSERVADOR	1.471.829,04

**Retorno e Meta Atuarial acumulados no ano de 2019)**

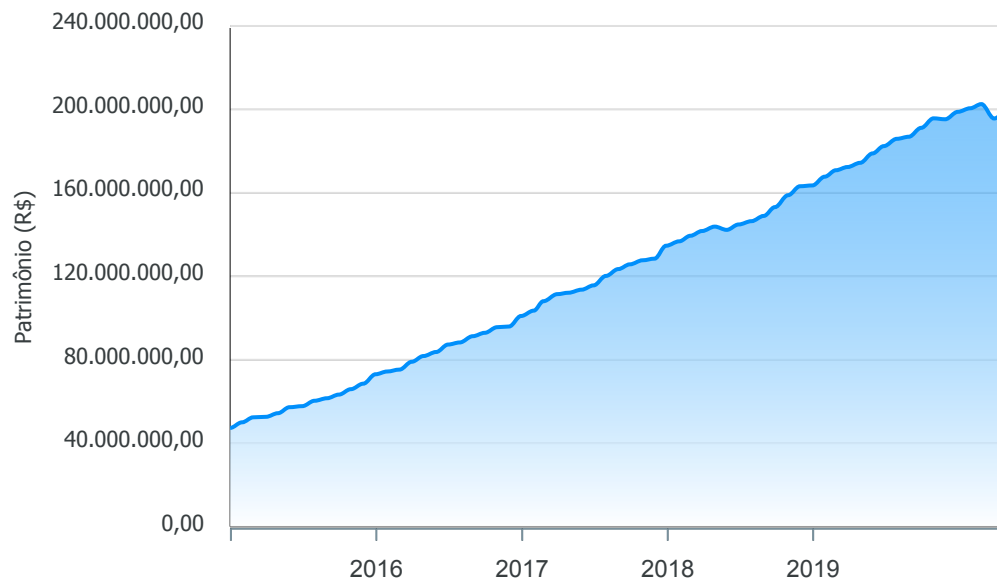
Mês	Saldo Anterior	Aplicações	Resgates	Saldo no Mês	Retorno	Retorno Acum	Retorno Mês	Retorno Acum	Meta Mês	Meta Acum	Gap Acum	VaR
Janeiro	163.573.881,49	1.268.699,00	89.778,36	167.767.882,90	3.015.080,77	3.015.080,77	1,83%	1,83%	0,83%	0,83%	220,06%	0,84%
Fevereiro	167.767.882,90	16.288.526,61	13.896.797,26	170.856.662,52	697.050,27	3.712.131,04	0,41%	2,25%	0,90%	1,73%	129,55%	1,48%
Março	170.856.662,52	1.048.654,84	465.622,89	172.394.410,35	954.715,88	4.666.846,92	0,56%	2,82%	1,19%	2,95%	95,51%	1,90%
Abril	172.394.410,35	1.298.472,26	993.284,01	174.420.839,61	1.721.241,01	6.388.087,93	1,00%	3,84%	1,06%	4,04%	95,09%	0,91%
Mai	174.420.839,61	5.377.075,75	3.748.865,62	178.919.813,14	2.870.763,40	9.258.851,33	1,63%	5,53%	0,64%	4,71%	117,60%	1,11%
Junho	178.919.813,14	12.858.323,84	12.681.876,57	182.411.400,44	3.315.140,03	12.573.991,36	1,85%	7,49%	0,45%	5,18%	144,62%	1,33%
Julho	182.411.400,44	5.627.963,87	3.956.720,04	185.917.791,52	1.835.147,25	14.409.138,61	1,00%	8,56%	0,72%	5,94%	144,12%	1,01%
Agosto	185.917.791,52	1.701.812,34	783.374,28	186.913.827,60	77.598,02	14.486.736,63	0,04%	8,60%	0,62%	6,60%	130,44%	1,89%
Setembro	186.913.827,60	4.268.857,89	3.189.447,56	191.176.534,31	3.183.296,38	17.670.033,01	1,69%	10,44%	0,45%	7,07%	147,66%	1,21%
Outubro	191.176.534,31	10.149.239,01	8.903.842,92	195.734.385,14	3.312.454,74	20.982.487,75	1,72%	12,35%	0,63%	7,75%	159,26%	1,41%
Novembro	195.734.385,14	5.295.880,13	4.913.368,46	195.285.095,14	-831.801,67	20.150.686,08	-0,42%	11,87%	0,98%	8,80%	134,82%	1,18%
Dezembro	195.285.095,14	2.526.096,29	1.791.757,51	198.859.953,22	2.840.519,30	22.991.205,38	1,45%	13,49%	1,64%	10,59%	127,38%	1,33%

**Investimentos x Meta Atuarial**



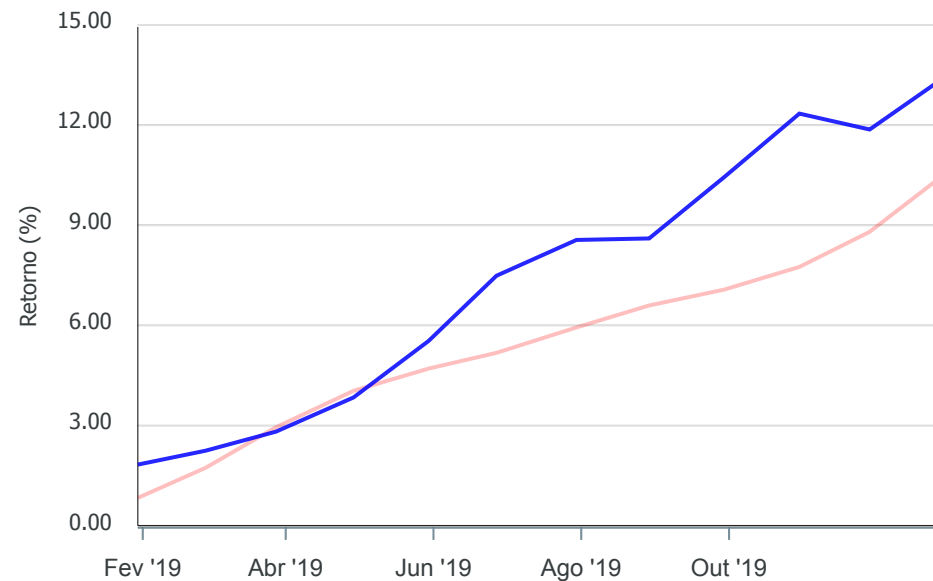
Gráficos ilustrativos de Evolução Patrimonial e indicadores

Evolução do Patrimônio



Comparativo

ANO 36M



- Investimentos    Meta Atuarial     CDI     IMA-B     IMA-B 5
- IMA-B 5+     IMA Geral     IRF-M     IRF-M 1     IRF-M 1+
- Ibovespa     IBX     SMLL     IDIV

**Retorno dos Investimentos após as movimentações (aplicações e resgates) no mês de Dezembro/2019**

**FUNDOS DE RENDA FIXA**

Ativos Renda Fixa	Saldo Anterior	Aplicações	Resgates	Saldo Atual	Retorno (R\$)	Retorno (%)	(%) Instit	Var - Mês
BB IMA-B 5+ TÍTULOS PÚBLICOS FI RENDA FIXA PREVIDE...	1.667.860,25	0,00	0,00	1.713.247,53	45.387,28	2,72%	2,72%	4,09%
CAIXA BRASIL IMA-B 5+ TÍTULOS PÚBLICOS FI RENDA FI...	3.193.963,76	0,00	0,00	3.275.608,32	81.644,56	2,56%	2,56%	4,25%
CAIXA NOVO BRASIL FIC RENDA FIXA REFERENCIADO IMA-...	1.005.536,80	0,00	0,00	1.025.564,48	20.027,68	1,99%	1,99%	2,79%
CAIXA BRASIL IMA-B TÍTULOS PÚBLICOS FI RENDA FIXA ...	12.387.204,17	0,00	0,00	12.633.773,50	246.569,33	1,99%	1,99%	2,80%
BB IMA-B TÍTULOS PÚBLICOS FI RENDA FIXA PREVIDENCI...	11.108.522,08	0,00	0,00	11.327.867,15	219.345,07	1,97%	1,97%	2,77%
CAIXA BRASIL 2024 IV TÍTULOS PÚBLICOS FI RENDA FIX...	7.405.478,08	0,00	0,00	7.515.844,43	110.366,35	1,49%	1,49%	1,77%
CAIXA BRASIL IMA-B 5 TÍTULOS PÚBLICOS FI RENDA FIX...	3.563.545,10	0,00	0,00	3.606.524,72	42.979,62	1,21%	1,21%	1,01%
BB IMA-B 5 FIC RENDA FIXA PREVIDENCIÁRIO LP	1.967.041,70	0,00	0,00	1.990.534,45	23.492,75	1,19%	1,19%	1,00%
BB TÍTULOS PÚBLICOS XI FI RENDA FIXA PREVIDENCIÁRI...	2.281.499,21	0,00	0,00	2.308.310,21	26.811,00	1,18%	1,18%	1,01%
BB IDKA 2 TÍTULOS PÚBLICOS FI RENDA FIXA PREVIDENC...	23.163.299,93	0,00	0,00	23.430.285,00	266.985,07	1,15%	1,15%	0,75%
CAIXA BRASIL IDKA IPCA 2A TÍTULOS PÚBLICOS FI REND...	34.532.742,19	0,00	0,00	34.912.461,65	379.719,46	1,10%	1,10%	0,74%
BB ALOCAÇÃO ATIVA FIC RENDA FIXA PREVIDENCIÁRIO	5.396.113,03	0,00	0,00	5.447.851,04	51.738,01	0,96%	0,96%	1,21%
CAIXA BRASIL IMA GERAL TÍTULOS PÚBLICOS FI RENDA F...	5.504.259,68	0,00	0,00	5.554.062,79	49.803,11	0,90%	0,90%	1,08%
BB IMA GERAL EX-C TÍTULOS PÚBLICOS FI RENDA FIXA P...	243.775,72	0,00	0,00	245.945,66	2.169,94	0,89%	0,89%	1,06%
BRDESCO ALOCAÇÃO DINÂMICA FIC RENDA FIXA	1.772.424,36	0,00	0,00	1.787.439,01	15.014,65	0,85%	0,85%	1,09%
CAIXA BRASIL 2020 IV TÍTULOS PÚBLICOS FI RENDA FIX...	5.772.583,65	0,00	0,00	5.817.749,75	45.166,10	0,78%	0,78%	0,43%
BB IRF-M TÍTULOS PÚBLICOS FI RENDA FIXA PREVIDENCI...	2.786.834,57	0,00	0,00	2.803.663,01	16.828,44	0,60%	0,60%	0,93%
CAIXA BRASIL GESTÃO ESTRATÉGICA FI RENDA FIXA	31.385.463,27	914.954,45	0,00	32.490.149,91	189.732,19	0,59%	0,59%	0,93%
BRDESCO IDKA PRÉ 2 FI RENDA FIXA	2.158.221,00	0,00	0,00	2.169.799,84	11.578,84	0,54%	0,54%	0,99%
CAIXA BRASIL IRF-M 1 TÍTULOS PÚBLICOS FI RENDA FIX...	5.426.442,58	0,00	0,00	5.448.279,26	21.836,68	0,40%	0,40%	0,07%

**Retorno dos Investimentos após as movimentações (aplicações e resgates) no mês de Dezembro/2019****FUNDOS DE RENDA FIXA**

<b>Ativos Renda Fixa</b>	<b>Saldo Anterior</b>	<b>Aplicações</b>	<b>Resgates</b>	<b>Saldo Atual</b>	<b>Retorno (R\$)</b>	<b>Retorno (%)</b>	<b>(%) Instit</b>	<b>Var - Mês</b>
BB IRF-M 1 TÍTULOS PÚBLICOS FIC RENDA FIXA PREVIDE...	3.019.130,94	0,00	0,00	3.031.128,76	11.997,82	0,40%	0,40%	0,07%
ITAÚ INSTITUCIONAL ALOCAÇÃO DINÂMICA FIC RENDA FIX...	2.766.174,17	0,00	500.000,00	2.274.490,14	8.315,97	0,30%	0,34%	0,01%
CAIXA BRASIL DISPONIBILIDADES FI RENDA FIXA	3.269.732,83	1.111.141,84	1.291.757,51	3.100.329,15	11.211,99	0,26%	0,31%	0,01%
SANTANDER ATIVO FIC RENDA FIXA	0,00	500.000,00	0,00	500.991,74	991,74	0,20%	0,40%	0,11%
<b>Total Renda Fixa</b>	<b>171.777.849,07</b>	<b>2.526.096,29</b>	<b>1.791.757,51</b>	<b>174.411.901,50</b>	<b>1.899.713,65</b>	<b>1,10%</b>		<b>1,19%</b>



Retorno dos Investimentos após as movimentações (aplicações e resgates) no mês de Dezembro/2019

FUNDOS DE RENDA VARIÁVEL

Ativos Renda Variável	Saldo Anterior	Aplicações	Resgates	Saldo Atual	Retorno (R\$)	Retorno (%)	(%) Instit	Var - Mês
CAIXA AÇÕES MULTIGESTOR FIC AÇÕES	2.256.599,74	0,00	0,00	2.466.443,26	209.843,52	9,30%	9,30%	3,97%
BB AÇÕES VALOR FIC AÇÕES	1.588.559,60	0,00	0,00	1.728.488,22	139.928,62	8,81%	8,81%	4,04%
BB GOVERNANÇA FI AÇÕES	2.712.251,85	0,00	0,00	2.917.181,95	204.930,10	7,56%	7,56%	4,36%
CAIXA BRASIL IBX-50 FI AÇÕES	2.107.672,34	0,00	0,00	2.257.031,47	149.359,13	7,09%	7,09%	4,66%
CAIXA RV 30 FI MULTIMERCADO LP	4.913.311,32	0,00	0,00	5.022.434,21	109.122,89	2,22%	2,22%	1,53%
CAIXA ALOCAÇÃO MACRO FIC MULTIMERCADO LP	4.662.281,92	0,00	0,00	4.759.685,33	97.403,41	2,09%	2,09%	1,10%
BB FI MULTIMERCADO PREVIDENCIÁRIO LP	1.460.439,08	0,00	0,00	1.471.829,04	11.389,96	0,78%	0,78%	0,36%
CAIXA CAPITAL PROTEGIDO BOLSA DE VALORES II FIC MU...	1.502.407,10	0,00	0,00	1.513.713,00	11.305,90	0,75%	0,75%	1,10%
CAIXA CAPITAL PROTEGIDO BOLSA DE VALORES FIC MULTI...	2.303.723,12	0,00	0,00	2.311.245,24	7.522,12	0,33%	0,33%	0,16%
<b>Total Renda Variável</b>	<b>23.507.246,07</b>	<b>0,00</b>	<b>0,00</b>	<b>24.448.051,72</b>	<b>940.805,65</b>	<b>4,00%</b>		<b>2,27%</b>

**Retorno dos Investimentos após as movimentações (aplicações e resgates) no 4º Trimestre/2019**

**FUNDOS DE RENDA FIXA**

Ativos Renda Fixa	Saldo Anterior	Aplicações	Resgates	Saldo Atual	Retorno (R\$)	Retorno (%)	(%) Instit
CAIXA BRASIL IDKA IPCA 2A TÍTULOS PÚBLICOS FI REND...	34.093.926,59	0,00	0,00	34.912.461,65	818.535,06	2,40%	2,40%
BB IDKA 2 TÍTULOS PÚBLICOS FI RENDA FIXA PREVIDENC...	22.832.359,30	0,00	0,00	23.430.285,00	597.925,70	2,62%	2,62%
CAIXA BRASIL GESTÃO ESTRATÉGICA FI RENDA FIXA	24.207.155,69	7.754.504,80	0,00	32.490.149,91	528.489,42	1,65%	1,80%
CAIXA BRASIL IMA-B TÍTULOS PÚBLICOS FI RENDA FIXA ...	12.301.500,70	0,00	0,00	12.633.773,50	332.272,80	2,70%	2,70%
BB IMA-B TÍTULOS PÚBLICOS FI RENDA FIXA PREVIDENCI...	10.021.254,01	1.000.000,00	0,00	11.327.867,15	306.613,14	2,78%	2,78%
CAIXA BRASIL 2024 IV TÍTULOS PÚBLICOS FI RENDA FIX...	7.304.719,47	0,00	0,00	7.515.844,43	211.124,96	2,89%	2,89%
CAIXA BRASIL 2020 IV TÍTULOS PÚBLICOS FI RENDA FIX...	5.680.992,59	0,00	0,00	5.817.749,75	136.757,16	2,41%	2,41%
CAIXA BRASIL IMA GERAL TÍTULOS PÚBLICOS FI RENDA F...	5.453.432,78	0,00	0,00	5.554.062,79	100.630,01	1,85%	1,85%
BB ALOCAÇÃO ATIVA FIC RENDA FIXA PREVIDENCIÁRIO	5.350.949,40	0,00	0,00	5.447.851,04	96.901,64	1,81%	1,81%
CAIXA BRASIL IRF-M 1 TÍTULOS PÚBLICOS FI RENDA FIX...	13.352.767,79	0,00	8.000.000,00	5.448.279,26	95.511,47	0,72%	1,33%
CAIXA BRASIL IMA-B 5+ TÍTULOS PÚBLICOS FI RENDA FI...	3.184.728,96	0,00	0,00	3.275.608,32	90.879,36	2,85%	2,85%
CAIXA BRASIL IMA-B 5 TÍTULOS PÚBLICOS FI RENDA FIX...	3.517.922,58	0,00	0,00	3.606.524,72	88.602,14	2,52%	2,52%
BB TÍTULOS PÚBLICOS XI FI RENDA FIXA PREVIDENCIÁRI...	2.253.487,46	0,00	0,00	2.308.310,21	54.822,75	2,43%	2,43%
BB IMA-B 5+ TÍTULOS PÚBLICOS FI RENDA FIXA PREVIDE...	1.161.432,25	500.000,00	0,00	1.713.247,53	51.815,28	3,12%	3,10%
BB IRF-M TÍTULOS PÚBLICOS FI RENDA FIXA PREVIDENCI...	2.734.352,97	19.603,74	0,00	2.803.663,01	49.706,30	1,80%	1,81%
BB IMA-B 5 FIC RENDA FIXA PREVIDENCIÁRIO LP	1.941.284,08	0,00	0,00	1.990.534,45	49.250,37	2,54%	2,54%
BB IRF-M 1 TÍTULOS PÚBLICOS FIC RENDA FIXA PREVIDE...	4.990.948,65	0,00	2.000.000,00	3.031.128,76	40.180,11	0,81%	1,31%
BRADESCO IDKA PRÉ 2 FI RENDA FIXA	2.132.480,63	0,00	0,00	2.169.799,84	37.319,21	1,75%	1,75%
BRADESCO ALOCAÇÃO DINÂMICA FIC RENDA FIXA	1.755.695,20	0,00	0,00	1.787.439,01	31.743,81	1,81%	1,81%
ITAU INSTITUCIONAL ALOCAÇÃO DINÂMICA FIC RENDA FIX...	2.742.945,77	0,00	500.000,00	2.274.490,14	31.544,37	1,15%	1,19%

**Retorno dos Investimentos após as movimentações (aplicações e resgates) no 4º Trimestre/2019****FUNDOS DE RENDA FIXA**

<b>Ativos Renda Fixa</b>	<b>Saldo Anterior</b>	<b>Aplicações</b>	<b>Resgates</b>	<b>Saldo Atual</b>	<b>Retorno (R\$)</b>	<b>Retorno (%)</b>	<b>(%) Instit</b>
CAIXA NOVO BRASIL FIC RENDA FIXA REFERENCIADO IMA-...	0,00	1.000.000,00	0,00	1.025.564,48	25.564,48	2,56%	2,74%
CAIXA BRASIL DISPONIBILIDADES FI RENDA FIXA	1.486.970,83	6.697.106,89	5.108.968,89	3.100.329,15	25.220,32	0,31%	1,03%
BB IMA GERAL EX-C TÍTULOS PÚBLICOS FI RENDA FIXA P...	241.466,69	0,00	0,00	245.945,66	4.478,97	1,85%	1,85%
SANTANDER ATIVO FIC RENDA FIXA	0,00	500.000,00	0,00	500.991,74	991,74	0,20%	2,35%
				<b>Total Renda Fixa</b>	<b>3.806.880,57</b>	<b>2,23%</b>	

**Retorno dos Investimentos após as movimentações (aplicações e resgates) no 4º Trimestre/2019****FUNDOS DE RENDA VARIÁVEL**

Ativos Renda Variável	Saldo Anterior	Aplicações	Resgates	Saldo Atual	Retorno (R\$)	Retorno (%)	(%) Instit
CAIXA AÇÕES MULTIGESTOR FIC AÇÕES	2.152.918,41	0,00	0,00	2.466.443,26	313.524,85	14,56%	14,56%
BB GOVERNANÇA FI AÇÕES	2.612.569,03	0,00	0,00	2.917.181,95	304.612,92	11,66%	11,66%
CAIXA RV 30 FI MULTIMERCADO LP	4.802.631,24	0,00	0,00	5.022.434,21	219.802,97	4,58%	4,58%
CAIXA BRASIL IBX-50 FI AÇÕES	2.041.248,01	0,00	0,00	2.257.031,47	215.783,46	10,57%	10,57%
BB AÇÕES VALOR FIC AÇÕES	1.524.805,16	0,00	0,00	1.728.488,22	203.683,06	13,36%	13,36%
CAIXA ALOCAÇÃO MACRO FIC MULTIMERCADO LP	4.586.964,74	0,00	0,00	4.759.685,33	172.720,59	3,77%	3,77%
BB FI MULTIMERCADO PREVIDENCIÁRIO LP	935.394,99	500.000,00	0,00	1.471.829,04	36.434,05	2,54%	2,36%
CAIXA CAPITAL PROTEGIDO BOLSA DE VALORES FIC MULTI...	2.276.360,79	0,00	0,00	2.311.245,24	34.884,45	1,53%	1,53%
CAIXA CAPITAL PROTEGIDO BOLSA DE VALORES II FIC MU...	1.500.867,55	0,00	0,00	1.513.713,00	12.845,45	0,86%	0,86%
				<b>Total Renda Variável</b>	<b>1.514.291,80</b>	<b>6,60%</b>	

**Retorno dos Investimentos após as movimentações (aplicações e resgates) no ano de 2019**

**FUNDOS DE RENDA FIXA**

Ativos Renda Fixa	Saldo Anterior	Aplicações	Resgates	Saldo Atual	Retorno (R\$)	Retorno (%)	(%) Instit
CAIXA BRASIL IDKA IPCA 2A TÍTULOS PÚBLICOS FI REND...	46.750.407,41	20.554,00	15.722.313,57	34.912.461,65	3.863.813,81	8,26%	11,19%
CAIXA BRASIL GESTÃO ESTRATÉGICA FI RENDA FIXA	3.035.836,34	26.991.058,73	0,00	32.490.149,91	2.463.254,84	8,20%	16,43%
BB IDKA 2 TÍTULOS PÚBLICOS FI RENDA FIXA PREVIDENC...	17.606.737,58	3.500.000,00	0,00	23.430.285,00	2.323.547,42	11,01%	11,20%
CAIXA BRASIL IMA-B TÍTULOS PÚBLICOS FI RENDA FIXA ...	10.003.455,10	354.625,04	0,00	12.633.773,50	2.275.693,36	21,97%	22,59%
BB IMA-B TÍTULOS PÚBLICOS FI RENDA FIXA PREVIDENCI...	7.903.249,24	1.587.912,78	0,00	11.327.867,15	1.836.705,13	19,35%	22,64%
CAIXA BRASIL 2024 IV TÍTULOS PÚBLICOS FI RENDA FIX...	6.724.314,75	0,00	354.134,07	7.515.844,43	1.145.663,75	17,04%	11,77%
CAIXA BRASIL IRF-M 1 TÍTULOS PÚBLICOS FI RENDA FIX...	18.971.766,81	0,00	14.500.000,00	5.448.279,26	976.512,45	5,15%	6,55%
CAIXA BRASIL IMA-B 5+ TÍTULOS PÚBLICOS FI RENDA FI...	2.239.544,13	306.351,69	0,00	3.275.608,32	729.712,50	28,66%	29,73%
BB ALOCAÇÃO ATIVA FIC RENDA FIXA PREVIDENCIÁRIO	4.818.098,80	0,00	0,00	5.447.851,04	629.752,24	13,07%	13,07%
CAIXA BRASIL IMA GERAL TÍTULOS PÚBLICOS FI RENDA F...	4.944.454,56	0,00	0,00	5.554.062,79	609.608,23	12,33%	12,33%
CAIXA BRASIL 2020 IV TÍTULOS PÚBLICOS FI RENDA FIX...	5.651.153,11	0,00	306.842,64	5.817.749,75	473.439,28	8,38%	2,95%
CAIXA BRASIL IMA-B 5 TÍTULOS PÚBLICOS FI RENDA FIX...	3.195.721,06	0,00	0,00	3.606.524,72	410.803,66	12,85%	12,85%
BB IRF-M 1 TÍTULOS PÚBLICOS FIC RENDA FIXA PREVIDE...	6.200.702,91	0,00	3.500.000,00	3.031.128,76	330.425,85	5,33%	6,49%
BB IRF-M TÍTULOS PÚBLICOS FI RENDA FIXA PREVIDENCI...	2.490.366,93	19.603,74	0,00	2.803.663,01	293.692,34	11,70%	11,79%
BB TÍTULOS PÚBLICOS XI FI RENDA FIXA PREVIDENCIÁRI...	2.129.478,73	0,00	112.031,80	2.308.310,21	290.863,28	13,66%	14,07%
BB IMA-B 5+ TÍTULOS PÚBLICOS FI RENDA FIXA PREVIDE...	869.013,22	555.477,08	0,00	1.713.247,53	288.757,23	20,27%	30,05%
BB IMA-B 5 FIC RENDA FIXA PREVIDENCIÁRIO LP	1.763.273,49	0,00	0,00	1.990.534,45	227.260,96	12,89%	12,89%
BRDESCO ALOCAÇÃO DINÂMICA FIC RENDA FIXA	1.589.778,29	0,00	0,00	1.787.439,01	197.660,72	12,43%	12,43%
BRDESCO IDKA PRÉ 2 FI RENDA FIXA	0,00	2.000.000,00	0,00	2.169.799,84	169.799,84	8,49%	11,60%
ITAU INSTITUCIONAL ALOCAÇÃO DINÂMICA FIC RENDA FIX...	0,00	2.612.714,26	500.000,00	2.274.490,14	161.775,88	6,19%	11,91%

**Retorno dos Investimentos após as movimentações (aplicações e resgates) no ano de 2019****FUNDOS DE RENDA FIXA**

Ativos Renda Fixa	Saldo Anterior	Aplicações	Resgates	Saldo Atual	Retorno (R\$)	Retorno (%)	(%) Instit
CAIXA BRASIL DISPONIBILIDADES FI RENDA FIXA	2.011.423,78	17.756.135,35	16.803.271,65	3.100.329,15	136.041,67	0,69%	5,07%
ITAÚ INSTITUCIONAL ALOCAÇÃO DINÂMICA II FIC RENDA ...	1.540.633,80	0,00	1.610.972,59	0,00	70.338,79	4,57%	-
BB IMA GERAL EX-C TÍTULOS PÚBLICOS FI RENDA FIXA P...	218.874,85	0,00	0,00	245.945,66	27.070,81	12,37%	12,37%
CAIXA NOVO BRASIL FIC RENDA FIXA REFERENCIADO IMA-...	0,00	1.000.000,00	0,00	1.025.564,48	25.564,48	2,56%	22,46%
BB PERFIL FIC RENDA FIXA REFERENCIADO DI PREVIDENC...	1.994.109,73	0,00	2.005.169,16	0,00	11.059,43	0,55%	5,74%
SANTANDER ATIVO FIC RENDA FIXA	0,00	500.000,00	0,00	500.991,74	991,74	0,20%	13,69%
				<b>Total Renda Fixa</b>	<b>19.969.809,69</b>	<b>12,93%</b>	

Retorno dos Investimentos após as movimentações (aplicações e resgates) no ano de 2019

FUNDOS DE RENDA VARIÁVEL

Ativos Renda Variável	Saldo Anterior	Aplicações	Resgates	Saldo Atual	Retorno (R\$)	Retorno (%)	(%) Instit
CAIXA ALOCAÇÃO MACRO FIC MULTIMERCADO LP	3.104.912,11	1.000.000,00	0,00	4.759.685,33	654.773,22	15,95%	18,08%
CAIXA RV 30 FI MULTIMERCADO LP	4.417.131,53	0,00	0,00	5.022.434,21	605.302,68	13,70%	13,70%
BB GOVERNANÇA FI AÇÕES	380.781,93	2.005.169,16	0,00	2.917.181,95	531.230,86	22,26%	33,90%
CAIXA AÇÕES MULTIGESTOR FIC AÇÕES	0,00	2.000.000,00	0,00	2.466.443,26	466.443,26	23,32%	-
CAIXA BRASIL IBX-50 FI AÇÕES	0,00	2.000.000,00	0,00	2.257.031,47	257.031,47	12,85%	29,44%
BB AÇÕES VALOR FIC AÇÕES	0,00	1.500.000,00	0,00	1.728.488,22	228.488,22	15,23%	41,43%
CAIXA CAPITAL PROTEGIDO BOLSA DE VALORES FIC MULTI...	2.140.440,35	0,00	0,00	2.311.245,24	170.804,89	7,98%	7,98%
BB FI MULTIMERCADO PREVIDENCIÁRIO LP	878.220,95	500.000,00	0,00	1.471.829,04	93.608,09	6,79%	9,03%
CAIXA CAPITAL PROTEGIDO BOLSA DE VALORES II FIC MU...	0,00	1.500.000,00	0,00	1.513.713,00	13.713,00	0,91%	-
				<b>Total Renda Variável</b>	<b>3.021.395,69</b>	<b>14,10%</b>	