

Relatório Analítico dos Investimentos em janeiro de 2019



Este relatório atende a Portaria MPS nº 519, de 24 de agosto de 2011, Artigo 3º Incisos III e V.

Carteira consolidada de investimentos - base (janeiro / 2019)

Produto / Fundo	Disponibilidade Resgate	Carência	Saldo	Particip. S/ Total	Qtde. Cotistas	% S/ PL Fundo	RESOLUÇÃO 3.922 / 4.392 / 4.604
BB IMA-B 5+ TÍTULOS PÚBLICOS FI RENDA FIXA PREVIDENCIÁRIO	D+2	Não há	926.211,10	0,55%	223	0,07%	Artigo 7º, Inciso I, Alínea " b "
BB IMA GERAL EX-C TÍTULOS PÚBLICOS FI RENDA FIXA PREVIDENCIÁRIO	D+1	Não há	223.011,23	0,13%	99	0,05%	Artigo 7º, Inciso I, Alínea " b "
BB IRF-M 1 TÍTULOS PÚBLICOS FIC RENDA FIXA PREVIDENCIÁRIO	D+0	Não há	6.236.377,26	3,72%	1.263	0,05%	Artigo 7º, Inciso I, Alínea " b "
CAIXA BRASIL IRF-M 1 TÍTULOS PÚBLICOS FI RENDA FIXA	D+0	Não há	19.079.508,58	11,37%	1.466	0,11%	Artigo 7º, Inciso I, Alínea " b "
CAIXA BRASIL 2020 IV TÍTULOS PÚBLICOS FI RENDA FIXA	D+0	16/08/2020	5.710.467,90	3,40%	107	0,57%	Artigo 7º, Inciso I, Alínea " b "
CAIXA BRASIL 2024 IV TÍTULOS PÚBLICOS FI RENDA FIXA	D+0	15/08/2024	6.887.047,71	4,11%	73	0,53%	Artigo 7º, Inciso I, Alínea " b "
BB IRF-M TÍTULOS PÚBLICOS FI RENDA FIXA PREVIDENCIÁRIO	D+1	Não há	2.524.361,06	1,50%	665	0,05%	Artigo 7º, Inciso I, Alínea " b "
BB ALOCAÇÃO ATIVA FIC RENDA FIXA PREVIDENCIÁRIO	D+3	Não há	4.914.853,55	2,93%	377	0,10%	Artigo 7º, Inciso I, Alínea " b "
CAIXA BRASIL IDKA IPCA 2A TÍTULOS PÚBLICOS FI RENDA FIXA LP	D+0	Não há	47.363.165,14	28,23%	758	0,61%	Artigo 7º, Inciso I, Alínea " b "
CAIXA BRASIL IMA GERAL TÍTULOS PÚBLICOS FI RENDA FIXA LP	D+0	Não há	5.038.203,17	3,00%	184	0,42%	Artigo 7º, Inciso I, Alínea " b "
CAIXA BRASIL IMA-B 5 TÍTULOS PÚBLICOS FI RENDA FIXA LP	D+0	Não há	3.244.708,58	1,93%	738	0,04%	Artigo 7º, Inciso I, Alínea " b "
CAIXA BRASIL IMA-B 5+ TÍTULOS PÚBLICOS FI RENDA FIXA LP	D+0	Não há	2.385.723,37	1,42%	233	0,12%	Artigo 7º, Inciso I, Alínea " b "
CAIXA BRASIL IMA-B TÍTULOS PÚBLICOS FI RENDA FIXA LP	D+0	Não há	10.442.993,97	6,22%	702	0,13%	Artigo 7º, Inciso I, Alínea " b "
BB IMA-B TÍTULOS PÚBLICOS FI RENDA FIXA PREVIDENCIÁRIO	D+1	Não há	8.247.517,94	4,92%	525	0,20%	Artigo 7º, Inciso I, Alínea " b "
BB IDKA 2 TÍTULOS PÚBLICOS FI RENDA FIXA PREVIDENCIÁRIO	D+1	Não há	17.820.716,55	10,62%	780	0,26%	Artigo 7º, Inciso I, Alínea " b "
BB IMA-B 5 FIC RENDA FIXA PREVIDENCIÁRIO LP	D+1	Não há	1.790.073,52	1,07%	420	0,06%	Artigo 7º, Inciso I, Alínea " b "
BB TÍTULOS PÚBLICOS XI FI RENDA FIXA PREVIDENCIÁRIO	D+0	15/08/2022	2.170.598,08	1,29%	45	1,17%	Artigo 7º, Inciso I, Alínea " b "
ITAÚ INSTITUCIONAL ALOCAÇÃO DINÂMICA II FIC RENDA FIXA	D+5	Não há	1.577.195,54	0,94%	201	0,06%	Artigo 7º, Inciso IV, Alínea " a "
CAIXA BRASIL GESTÃO ESTRATÉGICA FI RENDA FIXA	D+0	Não possui	3.123.296,03	1,86%	362	0,09%	Artigo 7º, Inciso IV, Alínea " a "
BRADESCO ALOCAÇÃO DINÂMICA FIC RENDA FIXA	D+4	Não há	1.620.946,84	0,97%	53	0,85%	Artigo 7º, Inciso IV, Alínea " a "
BB PERFIL FIC RENDA FIXA REFERENCIADO DI PREVIDENCIÁRIO LP	D+0	Não há	2.004.683,55	1,19%	793	0,05%	Artigo 7º, Inciso IV, Alínea " a "
CAIXA BRASIL DISPONIBILIDADES FI RENDA FIXA	D+0	Não há	3.183.406,10	1,90%	306	0,50%	Artigo 7º, Inciso IV, Alínea " a "

Carteira consolidada de investimentos - base (janeiro / 2019)

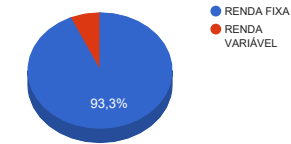
Produto / Fundo	Disponibilidade Resgate	Carência	Saldo	Particip. S/ Total	Qtde. Cotistas	% S/ PL Fundo	RESOLUÇÃO 3.922 / 4.392 / 4.604
BB GOVERNANÇA FI AÇÕES PREVIDENCIÁRIO	D+4	Não há	420.450,32	0,25%	133	0,09%	Artigo 8º, Inciso I, Alínea " a "
CAIXA RV 30 FI MULTIMERCADO LP	D+4	Não há	4.566.287,20	2,72%	4.069	0,69%	Artigo 8º, Inciso III
BB FI MULTIMERCADO PREVIDENCIÁRIO LP	D+4	Não há	885.391,92	0,53%	222	0,17%	Artigo 8º, Inciso III
CAIXA ALOCAÇÃO MACRO FIC MULTIMERCADO LP	D+4	Não há	3.219.141,39	1,92%	2.342	0,76%	Artigo 8º, Inciso III
CAIXA CAPITAL PROTEGIDO BOLSA DE VALORES FIC MULTIMERCADO	D+2	01/10/2020	2.161.545,30	1,29%	955	0,46%	Artigo 8º, Inciso III
		TOTAL -	167.767.882,90				

Enquadramentos na Resolução 3.922/2010, 4.392/2014 e Política de Investimentos - base (janeiro / 2019)

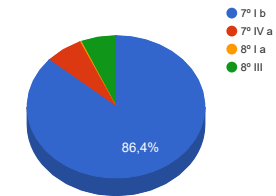
Artigos - Renda Fixa	Resolução %	Carteira \$	Carteira %	Estratégia de Alocação			GAP Superior
				Inferior %	Alvo %	Superior %	
Artigo 7º, Inciso I, Alínea " b "	100,00%	145.005.538,71	86,43%	15,00%	40,00%	100,00%	22.762.344,19
Artigo 7º, Inciso III, Alínea " a "	60,00%	0,00	0,00%	0,00%	5,00%	60,00%	100.660.729,74
Artigo 7º, Inciso IV, Alínea " a "	40,00%	11.509.528,06	6,86%	0,00%	29,00%	40,00%	55.597.625,10
Artigo 7º, Inciso VII, Alínea " a "	5,00%	0,00	0,00%	0,00%	1,00%	5,00%	8.388.394,15
Artigo 8º, Inciso I, Alínea " a "	30,00%	420.450,32	0,25%	0,00%	5,00%	20,00%	33.133.126,26
Artigo 8º, Inciso II, Alínea " a "	20,00%	0,00	0,00%	0,00%	10,00%	20,00%	33.553.576,58
Artigo 8º, Inciso III	10,00%	10.832.365,81	6,46%	0,00%	5,00%	10,00%	5.944.422,48
Artigo 8º, Inciso IV, Alínea " a "	5,00%	0,00	0,00%	0,00%	2,50%	5,00%	8.388.394,15
Artigo 8º, Inciso IV, Alínea " b "	5,00%	0,00	0,00%	0,00%	2,50%	5,00%	8.388.394,15
Total Carteira		167.767.882,90					

RENDA FIXA	156.515.066,77	93,29%
RENDA VARIÁVEL	11.252.816,13	6,71%

Distribuição por Segmento



Distribuição por Artigo / Resolução



Estratégia de Alocação para os Próximos 5 Anos

Artigos - Renda Fixa	Base: janeiro / 2019		Limite Inferior (%)	Limite Superior (%)
	Carteira (\$)	Carteira (%)		
Artigo 7º, Inciso I, Alínea " a "	0,00	0,00%	0,00%	10,00%
Artigo 7º, Inciso I, Alínea " b "	145.005.538,71	86,43%	15,00%	100,00%
Artigo 7º, Inciso III, Alínea " a "	0,00	0,00%	0,00%	60,00%
Artigo 7º, Inciso IV, Alínea " a "	11.509.528,06	6,86%	0,00%	40,00%
Artigo 7º, Inciso VI, Alínea " a "	0,00	0,00%	0,00%	15,00%
Artigo 7º, Inciso VII, Alínea " a "	0,00	0,00%	0,00%	5,00%
Artigo 7º, Inciso VII, Alínea " b "	0,00	0,00%	0,00%	5,00%
Artigo 7º, Inciso VII, Alínea " c "	0,00	0,00%	0,00%	5,00%
Artigo 8º, Inciso I, Alínea " a "	420.450,32	0,25%	0,00%	20,00%
Artigo 8º, Inciso II, Alínea " a "	0,00	0,00%	0,00%	20,00%
Artigo 8º, Inciso III	10.832.365,81	6,46%	0,00%	10,00%
Artigo 8º, Inciso IV, Alínea " a "	0,00	0,00%	0,00%	5,00%
Artigo 8º, Inciso IV, Alínea " b "	0,00	0,00%	0,00%	5,00%
Total Renda Fixa	167.767.882,90	100,00%	15,00	300,00

Enquadramentos na Resolução 4.604 por Gestores - base (janeiro / 2019)

Artigo 14º - O total das aplicações dos recursos do regime próprio de previdência social em fundos de investimento e carteiras administradas não pode exceder a 5% (cinco por cento) do volume total de recursos de terceiros gerido por um mesmo gestor ou por gestoras ligadas ao seu respectivo grupo econômico, assim definido pela CVM em regulamentação específica. (NR)

Gestão	Valor	% s/ Carteira	% s/ PL Gestão
CAIXA ECONÔMICA FEDERAL	116.405.494,44	69,38%	0,03%
BB GESTÃO DE RECURSOS DTVM	48.164.246,08	28,71%	0,00%
Bradesco Asset Management	1.620.946,84	0,97%	0,00%
ITAÚ UNIBANCO	1.577.195,54	0,94%	0,00%

Retorno dos investimentos de Renda Fixa e Benchmark's - base (janeiro / 2019)

	Mês	Ano	3 meses	6 meses	12 meses	24 meses	Taxa adm	VaR - Mês	Volatilidade - 12 meses
IMA-B 5+	6,61%	6,61%	10,27%	20,14%	17,23%	35,69%	-	-	-
BB IMA-B 5+ TÍTULOS PÚBLICOS FI RENDA FIXA PREVIDENCIÁRIO	6,58%	6,58%	10,26%	19,95%	16,96%	34,73%	0,20%	2,744%	7,90%
CAIXA BRASIL IMA-B 5+ TÍTULOS PÚBLICOS FI RENDA FIXA LP	6,53%	6,53%	10,06%	19,71%	16,75%	34,78%	0,20%	2,725%	7,86%
IMA-B	4,37%	4,37%	7,05%	14,01%	14,11%	30,65%	-	-	-
CAIXA BRASIL IMA-B TÍTULOS PÚBLICOS FI RENDA FIXA LP	4,39%	4,39%	7,05%	13,97%	13,95%	30,18%	0,20%	1,781%	5,49%
BB IMA-B TÍTULOS PÚBLICOS FI RENDA FIXA PREVIDENCIÁRIO	4,36%	4,36%	7,01%	13,86%	13,82%	30,01%	0,20%	1,735%	5,46%
CAIXA BRASIL 2024 IV TÍTULOS PÚBLICOS FI RENDA FIXA	2,42%	2,42%	4,39%	6,91%	5,46%	14,65%	0,20%	1,342%	6,70%
CAIXA BRASIL 2020 IV TÍTULOS PÚBLICOS FI RENDA FIXA	1,05%	1,05%	2,10%	2,39%	3,40%	10,83%	0,20%	0,429%	4,36%
IDKA IPCA 5 Anos	2,72%	2,72%	4,95%	10,99%	12,51%	29,88%	-	-	-
BB TÍTULOS PÚBLICOS XI FI RENDA FIXA PREVIDENCIÁRIO	1,93%	1,93%	3,89%	8,32%	10,73%	26,67%	0,20%	1,051%	4,47%
IMA Geral	1,91%	1,91%	3,88%	7,94%	10,20%	24,27%	-	-	-
CAIXA BRASIL IMA GERAL TÍTULOS PÚBLICOS FI RENDA FIXA LP	1,90%	1,90%	3,87%	7,82%	9,87%	23,60%	0,20%	0,785%	2,76%
IMA Geral ex-C	1,91%	1,91%	3,92%	7,88%	10,04%	24,12%	-	-	-
BB ALOCAÇÃO ATIVA FIC RENDA FIXA PREVIDENCIÁRIO	2,01%	2,01%	3,98%	7,84%	10,21%	23,62%	0,30%	0,839%	2,77%
BB IMA GERAL EX-C TÍTULOS PÚBLICOS FI RENDA FIXA PREVIDENCIÁRIO	1,89%	1,89%	3,85%	7,76%	9,81%	23,54%	0,20%	0,749%	2,73%
IMA-B 5	1,54%	1,54%	3,07%	6,93%	10,09%	24,15%	-	-	-
CAIXA BRASIL IMA-B 5 TÍTULOS PÚBLICOS FI RENDA FIXA LP	1,53%	1,53%	3,07%	6,88%	9,91%	23,73%	0,20%	0,735%	3,06%

Retorno dos investimentos de Renda Fixa e Benchmark's - base (janeiro / 2019)

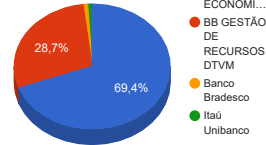
	Mês	Ano	3 meses	6 meses	12 meses	24 meses	Taxa adm	VaR - Mês	Volatilidade - 12 meses
BB IMA-B 5 FIC RENDA FIXA PREVIDENCIÁRIO LP	1,52%	1,52%	3,02%	6,83%	9,88%	23,73%	0,20%	0,732%	3,05%
IRF-M	1,39%	1,39%	3,96%	8,08%	10,83%	26,44%	-	-	-
BB IRF-M TÍTULOS PÚBLICOS FI RENDA FIXA PREVIDENCIÁRIO	1,37%	1,37%	3,91%	7,96%	10,62%	25,86%	0,20%	1,016%	3,39%
IDKA IPCA 2 Anos	1,26%	1,26%	2,71%	6,23%	10,29%	24,91%	-	-	-
CAIXA BRASIL IDKA IPCA 2A TÍTULOS PÚBLICOS FI RENDA FIXA LP	1,27%	1,27%	2,57%	5,93%	9,64%	23,04%	0,20%	0,592%	2,36%
BB IDKA 2 TÍTULOS PÚBLICOS FI RENDA FIXA PREVIDENCIÁRIO	1,22%	1,22%	2,56%	5,85%	9,50%	22,93%	0,20%	0,607%	2,36%
IRF-M 1	0,58%	0,58%	1,69%	3,70%	6,96%	18,04%	-	-	-
BB IRF-M 1 TÍTULOS PÚBLICOS FIC RENDA FIXA PREVIDENCIÁRIO	0,58%	0,58%	1,64%	3,60%	6,75%	17,55%	0,10%	0,109%	0,55%
CAIXA BRASIL IRF-M 1 TÍTULOS PÚBLICOS FI RENDA FIXA	0,57%	0,57%	1,65%	3,62%	6,80%	17,67%	0,20%	0,099%	0,55%
CDI	0,54%	0,54%	1,54%	3,15%	6,38%	16,36%	-	-	-
BB PERFIL FIC RENDA FIXA REFERENCIADO DI PREVIDENCIÁRIO LP	0,53%	0,53%	1,49%	3,10%	6,29%	16,40%	0,20%	0,003%	0,04%
CAIXA BRASIL DISPONIBILIDADES FI RENDA FIXA	0,47%	0,47%	1,33%	2,72%	5,50%	14,47%	0,80%	0,000%	0,01%
IPCA	0,32%	0,32%	0,26%	1,10%	3,78%	6,74%	-	-	-
CAIXA BRASIL GESTÃO ESTRATÉGICA FI RENDA FIXA	2,88%	2,88%	4,64%	7,26%	9,82%	21,96%	0,002	1,382%	2,03%
ITAÚ INSTITUCIONAL ALOCAÇÃO DINÂMICA II FIC RENDA FIXA	2,37%	2,37%	4,69%	6,05%	9,18%	22,45%	0,40%	1,127%	1,50%
BRADESCO ALOCAÇÃO DINÂMICA FIC RENDA FIXA	1,96%	1,96%	4,04%	7,79%	10,08%	-	0,40%	0,827%	2,87%

Retorno dos investimentos de Renda Variável e Benchmark's - base (janeiro / 2019)

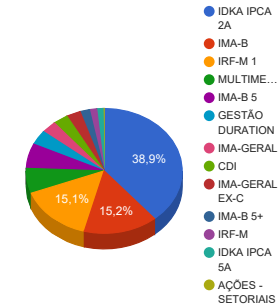
	Mês	Ano	3 meses	6 meses	12 meses	24 meses	Taxa adm	VaR - Mês	Volatilidade - 12 meses
Ibovespa	10,82%	10,82%	11,40%	22,94%	14,70%	50,60%	-	-	-
CAIXA CAPITAL PROTEGIDO BOLSA DE VALORES FIC MULTIMERCADO	0,99%	0,99%	3,21%	-	-	-	1,60%	0,784%	-
IGC	10,00%	10,00%	11,58%	24,31%	13,57%	49,19%	-	-	-
BB GOVERNANÇA FI AÇÕES PREVIDENCIÁRIO	10,42%	10,42%	12,38%	25,18%	16,05%	51,30%	1,00%	8,141%	20,86%
CDI	0,54%	0,54%	1,54%	3,15%	6,38%	16,36%	-	-	-
CAIXA ALOCAÇÃO MACRO FIC MULTIMERCADO LP	3,68%	3,68%	5,53%	9,34%	11,69%	24,73%	0,50%	1,622%	3,29%
CAIXA RV 30 FI MULTIMERCADO LP	3,38%	3,38%	4,22%	8,27%	8,17%	24,00%	1,00%	2,383%	6,30%
BB FI MULTIMERCADO PREVIDENCIÁRIO LP	0,82%	0,82%	1,88%	3,28%	7,35%	20,99%	0,60%	0,364%	2,59%

Distribuição dos ativos por Administradores e Sub-Segmentos - base (janeiro / 2019)

Administrador	Valor	%
CAIXA ECONÔMICA FEDERAL	116.405.494,44	69,38%
BB GESTÃO DE RECURSOS DTVM	48.164.246,08	28,71%
Banco Bradesco	1.620.946,84	0,97%
Itaú Unibanco	1.577.195,54	0,94%

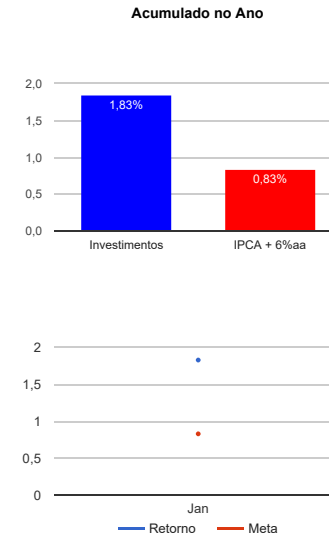


Sub-segmento	Valor	%
IDKA IPCA 2A	65.183.881,69	38,85%
IMA-B	25.577.559,62	15,25%
IRF-M 1	25.315.885,84	15,09%
MULTIMERCADO	10.832.365,81	6,46%
IMA-B 5	10.745.250,00	6,40%
GESTÃO DURATION	6.321.438,41	3,77%
IMA-GERAL	5.261.214,40	3,14%
CDI	5.188.089,65	3,09%
IMA-GERAL EX-C	4.914.853,55	2,93%
IMA-B 5+	3.311.934,47	1,97%
IRF-M	2.524.361,06	1,50%
IDKA IPCA 5A	2.170.598,08	1,29%
AÇÕES - SETORIAIS	420.450,32	0,25%



Retorno e Meta Atuarial acumulados no ano de 2019

Mês	Saldo Anterior	Aplicações	Resgates	Saldo Atual	Retorno (\$)	Retorno (%)	Meta (%)	Gap (%)	VaR (%)
Janeiro	163.573.881,49	1.268.699,00	89.778,36	167.767.882,90	3.015.080,77	1,83%	0,83%	220,06%	0,84%
Acumulado no ano					3.015.080,77	1,83%	0,83%	220,06%	



Retorno dos Investimentos após as movimentações (aplicações e resgates) no mês de janeiro / 2019

Ativos de Renda Fixa	Sado Anterior	Aplicações	Resgates	Saldo Atual	Retorno (R\$)	Retorno (%)	VaR - Mês (%)	Instituição(%)
BB IMA-B 5+ TÍTULOS PÚBLICOS FI RENDA FIXA PREVIDENCIÁRIO	869.013,22	0,00	0,00	926.211,10	57.197,88	6,58%	2,74%	6,58%
CAIXA BRASIL IMA-B 5+ TÍTULOS PÚBLICOS FI RENDA FIXA LP	2.239.544,13	0,00	0,00	2.385.723,37	146.179,24	6,53%	2,73%	6,53%
CAIXA BRASIL IMA-B TÍTULOS PÚBLICOS FI RENDA FIXA LP	10.003.455,10	0,00	0,00	10.442.993,97	439.538,87	4,39%	1,78%	4,39%
BB IMA-B TÍTULOS PÚBLICOS FI RENDA FIXA PREVIDENCIÁRIO	7.903.249,24	0,00	0,00	8.247.517,94	344.268,70	4,36%	1,73%	4,36%
CAIXA BRASIL GESTÃO ESTRATÉGICA FI RENDA FIXA	3.035.836,34	0,00	0,00	3.123.296,03	87.459,69	2,88%	1,38%	2,88%
CAIXA BRASIL 2024 IV TÍTULOS PÚBLICOS FI RENDA FIXA	6.724.314,75	0,00	0,00	6.887.047,71	162.732,96	2,42%	1,34%	2,42%
ITAÚ INSTITUCIONAL ALOCAÇÃO DINÂMICA II FIC RENDA FIXA	1.540.633,80	0,00	0,00	1.577.195,54	36.561,74	2,37%	1,13%	2,37%
BB ALOCAÇÃO ATIVA FIC RENDA FIXA PREVIDENCIÁRIO	4.818.098,80	0,00	0,00	4.914.853,55	96.754,75	2,01%	0,84%	2,01%
BRADESCO ALOCAÇÃO DINÂMICA FIC RENDA FIXA	1.589.778,29	0,00	0,00	1.620.946,84	31.168,55	1,96%	0,83%	1,96%
BB TÍTULOS PÚBLICOS XI FI RENDA FIXA PREVIDENCIÁRIO	2.129.478,73	0,00	0,00	2.170.598,08	41.119,35	1,93%	1,05%	1,93%
CAIXA BRASIL IMA GERAL TÍTULOS PÚBLICOS FI RENDA FIXA LP	4.944.454,56	0,00	0,00	5.038.203,17	93.748,61	1,90%	0,76%	1,90%
BB IMA GERAL EX-C TÍTULOS PÚBLICOS FI RENDA FIXA PREVIDENCIÁ...	218.874,85	0,00	0,00	223.011,23	4.136,38	1,89%	0,75%	1,89%
CAIXA BRASIL IMA-B 5 TÍTULOS PÚBLICOS FI RENDA FIXA LP	3.195.721,06	0,00	0,00	3.244.708,58	48.987,52	1,53%	0,74%	1,53%
BB IMA-B 5 FIC RENDA FIXA PREVIDENCIÁRIO LP	1.763.273,49	0,00	0,00	1.790.073,52	26.800,03	1,52%	0,73%	1,52%
BB IRF-M TÍTULOS PÚBLICOS FI RENDA FIXA PREVIDENCIÁRIO	2.490.366,93	0,00	0,00	2.524.361,06	33.994,13	1,37%	1,02%	1,37%
CAIXA BRASIL IDKA IPCA 2A TÍTULOS PÚBLICOS FI RENDA FIXA LP	46.750.407,41	20.554,00	0,00	47.363.165,14	592.203,73	1,27%	0,59%	1,27%
BB IDKA 2 TÍTULOS PÚBLICOS FI RENDA FIXA PREVIDENCIÁRIO	17.606.737,58	0,00	0,00	17.820.716,55	213.978,97	1,22%	0,61%	1,22%
CAIXA BRASIL 2020 IV TÍTULOS PÚBLICOS FI RENDA FIXA	5.651.153,11	0,00	0,00	5.710.467,90	59.314,79	1,05%	0,43%	1,05%
BB IRF-M 1 TÍTULOS PÚBLICOS FIC RENDA FIXA PREVIDENCIÁRIO	6.200.702,91	0,00	0,00	6.236.377,26	35.674,35	0,58%	0,11%	0,58%
CAIXA BRASIL IRF-M 1 TÍTULOS PÚBLICOS FI RENDA FIXA	18.971.766,81	0,00	0,00	19.079.508,58	107.741,77	0,57%	0,10%	0,57%
BB PERFIL FIC RENDA FIXA REFERENCIADO DI PREVIDENCIÁRIO LP	1.994.109,73	0,00	0,00	2.004.683,55	10.573,82	0,53%	0,00%	0,53%
CAIXA BRASIL DISPONIBILIDADES FI RENDA FIXA	2.011.423,78	1.248.145,00	89.778,36	3.183.406,10	13.615,68	0,42%	0,00%	0,47%
				Total Renda Fixa	2.683.751,51	1,74%	0,76%	

Retorno dos Investimentos após as movimentações (aplicações e resgates) no mês de janeiro / 2019

Ativos de Renda Variável	Sado Anterior	Aplicações	Resgates	Saldo Atual	Retorno (R\$)	Retorno (%)	VaR - Mês (%)	Instituição(%)
BB GOVERNANÇA FI AÇÕES PREVIDENCIÁRIO	380.781,93	0,00	0,00	420.450,32	39.668,39	10,42%	8,14%	10,42%
CAIXA ALOCAÇÃO MACRO FIC MULTIMERCADO LP	3.104.912,11	0,00	0,00	3.219.141,39	114.229,28	3,68%	1,62%	3,68%
CAIXA RV 30 FI MULTIMERCADO LP	4.417.131,53	0,00	0,00	4.566.287,20	149.155,67	3,38%	2,38%	3,38%
CAIXA CAPITAL PROTEGIDO BOLSA DE VALORES FIC MULTIMERCADO	2.140.440,35	0,00	0,00	2.161.545,30	21.104,95	0,99%	0,78%	0,99%
BB FI MULTIMERCADO PREVIDENCIÁRIO LP	878.220,95	0,00	0,00	885.391,92	7.170,97	0,82%	0,36%	0,82%
Total Renda Variável					331.329,26	3,03%	1,91%	